KATALOG

ABB Schalter und Steckdosen

Sortiment Schweiz

Version V1.2 2023-11-28

Ein Schalterprogramm mit vielen Möglichkeiten

Moderne Lichtschalter und Steckdosen sind weit mehr als alltägliche Gebrauchsgegenstände.
Sie sind faszinierende Designobjekte und verleihen Lebensräumen durch die Kombination von innovativer Technik und ästhetischem Niveau Persönlichkeit.

Die intelligenten Alleskönner aus dem ABB-Schalter- und Steckdosen-Sortiment steuern, regeln, übermitteln und schaffen Atmosphäre auf Tastendruck.

Sie haben die Qual der Wahl und können die für Ihren Wohn- und Einrichtungsstil passenden Schalter und Steckdosen wählen.

Sortiment für intelligente Gebäude und Smart-Home-Lösungen

Wir haben die Produktreihen anhand der Marktbedürfnisse überprüft und gegebenenfalls gestrafft, um sicherzustellen, dass wir uns auf ein Portfolio konzentrieren, das die aktuellen und zukünftigen Marktanforderungen für intelligente Gebäude und Smart-Home-Lösungen erfüllt und gleichzeitig die hohen Qualitätsstandards von ABB beibehält.

Der Produktlebenszyklus-Status für die verschiedenen Schalter- und Steckdosen-Programme und -Varianten sind anfangs Dezember 2022 angepasst worden.

Allgemein

Bauarten Komponenten	Auslauf GE «Z Grundelement Z, «Z» Apparat, Frontset «B» Die Auslauftypen lassen sich folgendermassen realisieren: • **GE «Z» Grundelement Z**: GE «E» Grundelement E + Befestigungsplatte • **«Z» Apparat**: Einsatz «E» für Kombination +Befestigungsplatte • **Frontset «B»:** Frontset «Z/E» + Abdeckrahmen
Mehrfachkombinationen	Lieferung Mehrfachkombinationen (Kopfzeile) nur in Kombination mit Sidus KNX Sensoren resp. auf Anfrage

Sortimente

Programm Sidus	Straffung Sortiment Abdeckrahmen (Kunststoff, Echtmetall, Glas) und Farben Straffung Funktionalitäten Auslauf weiss glänzend
Programm Classic	Auslauf
Programm Nass - Supra	Nicht mehr lieferbar
Programm Nass – NUP-L	Nicht mehr lieferbar

Anmerkungen

Produkte mit E-Nummer	Status «Verfügbarkeit» im ELDAS eKatalog für Lieferanten und Grosshändler beachten
Kennzeichnung Sortiment-Katalog	*Auslaufartikel*

Inhalt

Programm Sidus 3

Allgemeine Informationen
Bauarten-Komponenten Sidus 4
Mehrfachkombinationen Sidus 4
Design, Materialien und Farben Sidus 5

Licht
Schalter / Taster 6
Kleinkombinationen 11
Dimmer 19
Tastsensor elektronisch 23
Bewegungsmelder / Komfortschalter 24
Timer 28
Drehschalter 29
Schwenktaster 30
Schlüsselschalter / Schlüssel-Schwenktaster 31

Energie
Steckdosen 37
Schuko-Steckdose 43
SIDOS Sicherheitssteckdosen 44
USB-Netzteil 45
PowerDock 46
Anschlussdosen 47

Beschattung
Jalousieschalter elektronisch 48
Storenschalter mechanisch 50

Raumklima
Raumtemperaturregler 51

Kommunikation
WISI Radio-TV-SAT-Dosen 54
R&M Datendosen / Informatikdosen 55
Elbro Informatiksteckdosen Keystone 62
BKS Informatiksteckdosen 63
Div. Datendosen R&M 64

Musik
Radio 65

Orientierung
LED Deko- und Orientierungsleuchten 67
Signallampen 68

Zutritt
Sonnerie-Drucktaster 69
UP-Audio-Innenstation 70

Zubehör
Blindabdeckungen 71
Befestigungsplatten 72
Abdeckrahmen / Kopfzeilen 73
AP-Gehäuse 75
Beschriftungsmöglichkeiten 76
Fertige Mehrfachkombinationen 77
Beleuchtungselemente / LEDs 79

Programm Classic 80

Licht
Schalter / Taster 81
Kleinkombination 87
Drehdimmer 89
Bewegungsmelder 92
Drehschalter 95
Drehschalter / Schlüsselschalter 96
Schlüssel-Schwenktaster 99
Schwenktaster 100

Energie
Steckdosen 101
SIDOS Sicherheitssteckdosen 106

Beschattung
Storenschalter 107

Raumklima
Raumtemperaturregler 108

Kommunikation
WISI Radio TV-SAT-Daten 109
Datendosen R&M 110
Elbro Informatiksteckdosen Keystone 113
Telefondose R&M 114

Orientierung
Signallampe 115

Zubehör
Befestigungsplatte 116
Kopfzeile für Mehrfachkombinationen 117
Deckplatte Kunststoff Gr. I 118
AP-Gehäuse 120

Kombinationen
Kombinationen Gr. I–I 121
Beleuchtungselemente / LEDs 123

Technische Informationen 124

Druckschalter / Drucktaster 125
Kombinationen Gr. I 126
Raumtemperaturregler 127
Dimmer 130
Jalousiesteuerung 132
Bewegungsmelder 133
Komfortschalter 135
Radio 136
Ladenetzteile 137



Programm Sidus

ABB Schalter und Steckdosen
Bauarten-Komponenten Sidus

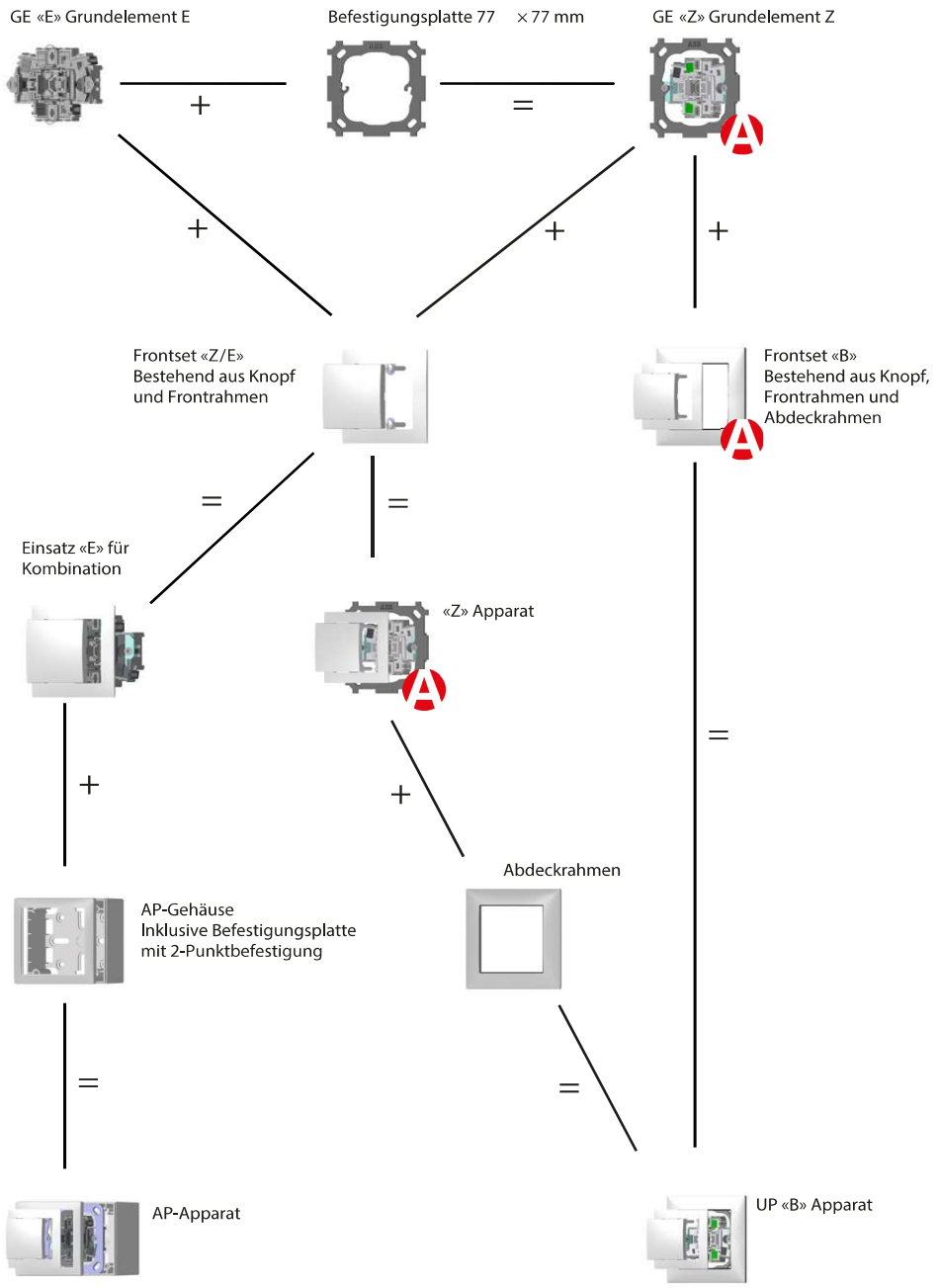

ABB Schalter und Steckdosen
Mehrfachkombinationen Sidus



Angaben für die Bestellung
1. Bestimmen der Grösse der Mehrfachkombination und des Abdeckrahmens (Bsp. Grösse 3 × 2) mit Farbangabe
2. Bestimmen der Apparate-Einsätze in Bauart E

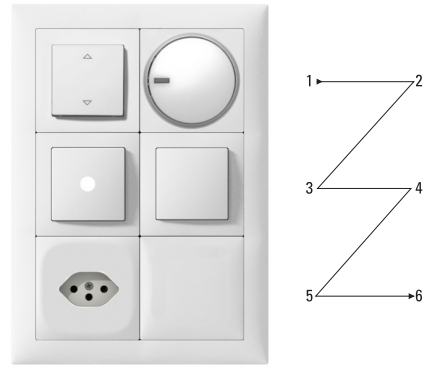

Beispiel einer Mehrfachkombination
Kombination 3 × 2 mit Abdeckrahmen, Weiss

		E-No
Kopfzeile		**383 122 002**
1	Jalousieschalter, Bauart E, Weiss	**546 519 002**
2	Drehdimmer, Bauart E, Weiss	**548 836 002**
3	Druckschalter beleuchtet, Bauart E, Weiss	**227 318 002**
4	Druckschalter S.3 Bauart E, Weiss	**226 318 002**
5	Steckdose T13 Bauart E, Weiss	**639 006 002**
6	Blindabdeckplatte, Frontplatte, Weiss	**378 925 002**

ABB Schalter und Steckdosen
Design, Materialien und Farben Sidus

Kunststoff

Weiss | *Weiss glänzend* | Anthrazit | *Lichtgrau* | *Terra* | *Crema* | *Alu* | *Titan* | *Atlantikblau*

Weiss

Weiss glänzend

Anthrazit | *Lichtgrau*/ Anthrazit | *Terra*/ Anthrazit | *Crema*/ Anthrazit | *Alu*/ Anthrazit | *Titan*/ Anthrazit

Echtmetall

Messing | *Aluminium Eloxiert* | Edelstahl





Messing/ *Anthrazit* | *Aluminium Eloxiert*/ *Anthrazit* | Edelstahl/ Anthrazit

Glas

Glas Weiss | Glas Grau | *Glas Grün*

Glas Weiss/ Weiss

Glas Weiss/ *Weiss glänzend*

Glas Weiss/ Anthrazit | Glas Grau/ Anthrazit | *Glas Grün*/ *Anthrazit*

Glas passend zu priOn/ComfortPanel

Glas Schwarz | *Glas Weiss satiniert*

Glas Schwarz/ Weiss

Glas Schwarz/ *Weiss glänzend*

Glas Grün/ *Weiss glänzend*

Weiss

Weiss glänzend

Glas Weiss satiniert/ *Weiss glänzend*

Glas Weiss satiniert/ *Anthrazit*

Anthrazit

Sidus
Schalter / Taster

Druckschalter 10 A / 250 V~
Abdeckrahmen Gr. I, 88 × 88 mm, Druckknopf 41 × 41 mm,
Einsatz mit Frontrahmen 60 × 60 mm, Befestigungsplatte 77 × 77 mm (AP: 70 × 70 mm),
umschaltbar Schalter-Taster, mit Steckklemmen, Einbautiefe 18,5 mm.
LED-Last max. 100W

		B Gr. I mit Abdeckrahmen mit Einsatz mit Befestigungsplatte 77 × 77 mm	**Z** ohne Abdeckrahmen mit Einsatz mit Befestigungsplatte 77 × 77 mm	**E** Einsatz für Kombi ohne Abdeckrahmen mit Einsatz ohne Befestigungsplatte	**GE «Z»** Grundelement mit Befestigungsplatte 77 × 77 mm	**GE «E»** Grundelement für Kombi	**Frontset «B»** Abdeckrahmen Frontrahmen Druckknopf	**Frontset «Z/E»** Frontrahmen Druckknopf	**AP** 75 × 75 × 49 mm mit Einsatz mit Befestigungsplatte 70 × 70 mm Gehäuse 38 mm hoch
		Weiss	**Weiss**	**Weiss**			**Weiss**	**Weiss**	**Weiss**
									
		VE 10 **E-No**	**VE 10** **E-No**	**VE 10** **E-No**	**VE 1** **E-No**	**VE 1** **E-No**	**VE 1** **E-No**	**VE 1** **E-No**	**VE 10** **E-No**
Wechselschalter 1P	3	226 311 002	*226 316 002*	226 318 002	*326 318 902*	326 318 802	*378 430 002*	378 431 002	302 651 002
Wechselschalter 2P	3 / 2P	*226 321 002*	*226 326 002*	*226 328 002*	*326 328 902*	*326 328 802*	*378 430 002*	*378 431 002*	*302 632 002*
Kreuzungsschalter	6	226 601 002	*226 606 002*	226 608 002	*326 608 902*	326 608 802	*378 430 002*	378 431 002	302 662 002
Serie- / Doppel-Wechselschalter 1P nicht beleuchtbar	1 / 3 + 3	226 111 002	*226 116 002*	226 118 002	*326 118 902*	326 118 802	*378 440 002*	378 441 002	302 612 002
Wechselschalter 1P + Wechselkontakt 1P nicht beleuchtbar	3 + W	*226 351 002*	*226 356 002*	*226 358 002*	*326 358 902*	*326 358 802*	*378 440 002*	*378 441 002*	*302 645 002*
	Weiss glänzend	*. 102*	*. 102*	*. 102*			*. 102*	*. 102*	*. 102*
	Anthrazit	 042	*. 042*	 042			*. 042*	 042	 042

Sidus
Schalter / Taster

Drucktaster 10 A / 250 V~
Abdeckrahmen Gr. I, 88 × 88 mm, Druckknopf 41 × 41 mm,
Einsatz mit Frontrahmen 60 × 60 mm, Befestigungsplatte 77 × 77 mm (AP: 70 × 70 mm),
umschaltbar Schalter-Taster, mit Steckklemmen, Einbautiefe 18,5 mm.

		B Gr. I mit Abdeckrahmen mit Einsatz mit Befestigungsplatte 77 × 77 mm	**Z** ohne Abdeckrahmen mit Einsatz mit Befestigungsplatte 77 × 77 mm	**E** Einsatz für Kombi ohne Abdeckrahmen mit Einsatz ohne Befestigungsplatte	**GE «Z»** Grundelement mit Befestigungsplatte 77 × 77 mm	**GE «E»** Grundelement für Kombi	**Frontset «B»** Abdeckrahmen Frontrahmen Druckknopf	**Frontset «Z / E»** Frontrahmen Druckknopf	**AP** 75 × 75 × 49 mm mit Befestigungsplatte 70 × 70 mm Gehäuse 38 mm hoch
		Weiss	**Weiss**	**Weiss**			**Weiss**	**Weiss**	**Weiss**
									
		VE 10 **E-No**	**VE 10** **E-No**	**VE 10** **E-No**	**VE 1** **E-No**	**VE 1** **E-No**	**VE 1** **E-No**	**VE 1** **E-No**	**VE 10** **E-No**
Wechselkontakt 1P	W	554 521 002	*554 526 002*	554 528 002	*354 528 902*	354 528 802	*378 430 002*	378 431 002	760 101 002
Wechselkontakt 2P	W / 2P	*554 551 002*	*554 556 002*	*554 558 002*	*354 558 902*	*354 558 802*	*378 430 002*	*378 431 002*	*760 111 002*
2× Wechselkontakt 1P nicht beleuchtbar	W + W	554 621 002	*554 626 002*	554 628 002	*354 628 902*	354 628 802	*378 440 002*	378 441 002	760 121 002
	Weiss glänzend	. . . . . *102*	. . . . . *102*	. . . . . *102*			. . . . . *102*	. . . . . *102*	. . . . . *102*
	Anthrazit	 042	. . . . . *042*	 042			. . . . . *042*	 042	 042

Sidus
Schalter / Taster

Leucht-Druckschalter 10 A / 250 V~
Abdeckrahmen Gr. I, 88 × 88 mm, Druckknopf 41 × 41 mm,
Einsatz mit Frontrahmen 60 × 60 mm, Befestigungsplatte 77 × 77 mm (AP: 70 × 70 mm),
umschaltbar Schalter-Taster, mit Steckklemmen, Einbautiefe 22 mm.
Ersatzlampe sowie farbige LEDs siehe Zubehör.
LED-Last max. 100W

		B Gr. I mit Abdeckrahmen mit Einsatz mit Befestigungsplatte 77 × 77 mm	**Z** ohne Abdeckrahmen mit Einsatz mit Befestigungsplatte 77 × 77 mm	**E** Einsatz für Kombi ohne Abdeckrahmen mit Einsatz ohne Befestigungsplatte	**GE «Z»** Grundelement mit Befestigungsplatte 77 × 77 mm	**GE «E»** Grundelement für Kombi	**Frontset «B»** Abdeckrahmen Frontrahmen Druckknopf	**Frontset «Z / E»** Frontrahmen Druckknopf	**AP** 75 × 75 × 49 mm mit Einsatz mit Befestigungsplatte 70 × 70 mm Gehäuse 38 mm hoch
		Weiss	**Weiss**	**Weiss**			**Weiss**	**Weiss**	**Weiss**
									
		VE 10 **E-No**	**VE 10** **E-No**	**VE 10** **E-No**	**VE 1** **E-No**	**VE 1** **E-No**	**VE 1** **E-No**	**VE 1** **E-No**	**VE 10** **E-No**
Wechselschalter 1P, Orientierung	3	227 311 002	*227 316 002*	227 318 002	*327 318 902*	327 318 802	*378 432 002*	378 442 002	302 600 002
Wechselschalter 2P, Orientierung	3 / 2P	*227 321 002*	*227 326 002*	*227 328 002*	*327 328 902*	*327 328 802*	*378 432 002*	*378 442 002*	*302 610 002*
Kreuzungsschalter, Orientierung	6	227 601 002	*227 606 002*	227 608 002	*327 608 902*	327 608 802	*378 432 002*	378 442 002	302 665 002
Wechselschalter 1P, Kontroll oder Orientierung	3K	228 311 002	*228 316 002*	228 318 002	*328 318 902*	328 318 802	*378 432 002*	378 442 002	302 620 002
Weiss glänzend		. . . . . *102*	. . . . . *102*	. . . . . *102*			. . . . . *102*	. . . . . *102*	. . . . . *102*
Anthrazit		 042	 042	 042			 042	 042	 042

Sidus
Schalter / Taster

Leucht-Drucktaster 10 A / 250 V~
Abdeckrahmen Gr. I, 88 × 88 mm, Druckknopf 41 × 41 mm,
Einsatz mit Frontrahmen 60 × 60 mm, Befestigungsplatte 77 × 77 mm (AP: 70 × 70 mm),
umschaltbar Schalter-Taster, mit Steckklemmen, Einbautiefe 22 mm.
Ersatzlampe sowie farbige LEDs siehe Zubehör.

		B Gr. I mit Abdeckrahmen mit Einsatz mit Befestigungsplatte 77 × 77 mm	**Z** ohne Abdeckrahmen mit Einsatz mit Befestigungsplatte 77 × 77 mm	**E** Einsatz für Kombi ohne Abdeckrahmen mit Einsatz ohne Befestigungsplatte	**GE «Z»** Grundelement mit Befestigungsplatte 77 × 77 mm	**GE «E»** Grundelement für Kombi	**Frontset «B»** Abdeckrahmen Frontrahmen Druckknopf	**Frontset «Z / E»** Frontrahmen Druckknopf	**AP** 75 × 75 × 49 mm mit Einsatz mit Befestigungsplatte 70 × 70 mm Gehäuse 38 mm hoch
		Weiss	**Weiss**	**Weiss**			**Weiss**	**Weiss**	**Weiss**
									
		VE 10 **E-No**	**VE 10** **E-No**	**VE 10** **E-No**	**VE 1** **E-No**	**VE 1** **E-No**	**VE 1** **E-No**	**VE 1** **E-No**	**VE 10** **E-No**
Wechselkontakt 1P, Orientierung	W	**554 221 002**	*554 226 002*	**554 228 002**	*354 228 902*	**354 228 802**	*378 432 002*	**378 442 002**	**760 311 002**
Wechselkontakt 2P, Orientierung	W / 2P	*554 271 002*	*554 276 002*	*554 278 002*	*354 278 902*	*354 278 802*	*378 432 002*	*378 442 002*	*760 361 002*
Wechselkontakt 1P, Kontroll oder Orientierung	WK	**554 421 002**	*554 426 002*	**554 428 002**	*354 428 902*	**354 428 802**	*378 432 002*	**378 442 002**	**760 321 002**
Weiss glänzend		. . . . . *102*	. . . . . *102*	. . . . . *102*			. . . . . *102*	. . . . . *102*	. . . . . *102*
Anthrazit		 042	. . . . . *042*	 042			. . . . . *042*	 042	 042

Sidus
Schalter / Taster

Druckschalter mit Zeitrelais Typ ZT, 6 A / 250 V~
Abdeckrahmen Gr. I, 88 × 88 mm, Druckknopf 41 × 41 mm,
Einsatz mit Frontrahmen 60 × 60 mm, Befestigungsplatte 77 × 77 mm (AP: 70 × 70 mm),
mit Steckklemmen, Einbautiefe 35 mm (mit Relais), 18,5 mm (ohne Relais).
Einschaltverzögerung ca. 20 s, Nachventilation 3 – 15 min, 1 Schliesser, 230 V-6 A,
Aufnahmeleistung 3 W, Betriebs-Umgebungstemperatur 0 – 30 °C, Einschaltdauer 100 %.

		B Gr. I mit Abdeckrahmen mit Einsatz mit Befestigungsplatte 77 × 77 mm	**Z** ohne Abdeckrahmen mit Einsatz mit Befestigungsplatte 77 × 77 mm	**E** Einsatz für Kombi ohne Abdeckrahmen mit Einsatz ohne Befestigungsplatte	**GE «Z»** Grundelement mit Befestigungsplatte 77 × 77 mm	**GE «E»** Grundelement für Kombi	**Frontset «B»** Abdeckrahmen Frontplatte	**Frontplatte**	**AP** 75 × 75 × 59 mm mit Einsatz mit Befestigungsplatte 70 × 70 mm Gehäuse 48 mm hoch
		Weiss	**Weiss**	**Weiss**			**Weiss**	**Weiss**	**Weiss**
				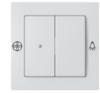				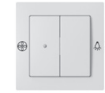	
		VE 10 **E-No**	**VE 10** **E-No**	**VE 10** **E-No**	**VE 1** **E-No**	**VE 1** **E-No**	**VE 1** **E-No**	**VE 1** **E-No**	**VE 10** **E-No**
Serieschalter mit Relais, Symbolen und Signallampe	1 / 3 + 3	*228 421 002*	*228 426 002*	*228 428 002*	*328 425 002*	*328 427 002*	*378 228 002*	*378 728 002*	*302 643 002*
Serieschalter ohne Relais, mit Symbolen und Signallampe	1 / 3 + 3	*228 401 002*	*228 406 002*	*228 408 002*	*328 405 002*	*328 407 002*	*378 228 002*	*378 728 002*	*302 641 002*
Serieschalter mit Relais und Signallampe, ohne Symbole	1 / 3 + 3	*228 441 002*	*228 446 002*	*228 448 002*	*328 425 002*	*328 427 002*	*378 229 002*	*378 729 002*	*302 644 002*
Serieschalter mit Relais und Symbolen, ohne Signallampe	1 / 3 + 3	*226 421 002*	*226 426 002*	*226 428 002*	*326 425 002*	*326 427 002*	*378 230 002*	*378 730 002*	*302 633 002*
Wechselschalter mit Relais	3	*226 301 002*	*226 306 002*	*226 308 002*	*326 305 002*	*326 307 002*	*378 430 002*	*378 431 002*	*302 647 002*
Zeitrelais Typ ZT		*090 011 703*	–	–	–	–	–	–	–
Weiss glänzend		*. 102*	*. 102*	*. 102*			*. 102*	*. 102*	*. 102*
Anthrazit		*. 042*	*. 042*	*. 042*			*. 042*	*. 042*	*. 042*

Sidus
Kleinkombinationen

10 A / 250 V~, Druckschalter und Steckdose Typ 13
Abdeckrahmen Gr. I, 88 × 88 mm, Druckknopf 41 × 20 mm,
Einsatz mit Frontplatte 60 × 60 mm, Befestigungsplatte 77 × 77 mm (AP: 70 × 70 mm),
umschaltbar Schalter - Taster, mit Steckklemmen, Einbautiefe 38 mm.
LED-Last max. 100W

		B Gr. I mit Abdeckrahmen mit Einsatz mit Befestigungsplatte 77 × 77 mm	**Z** ohne Abdeckrahmen mit Einsatz mit Befestigungsplatte 77 × 77 mm	**E** Einsatz für Kombi ohne Abdeckrahmen mit Einsatz ohne Befestigungsplatte	**GE «Z»** Grundelement mit Befestigungsplatte 77 × 77 mm	**GE «E»** Grundelement für Kombi	**Frontset «B»** Abdeckrahmen Frontplatte Druckknopf	**Frontset «Z / E»** Frontplatte Druckknopf	**AP** 75 × 75 × 59 mm mit Einsatz mit Befestigungsplatte 70 × 70 mm Gehäuse 48 mm hoch
		Weiss	**Weiss**	**Weiss**			**Weiss**	**Weiss**	**Weiss**
									
		VE 10 E-No	**VE 10 E-No**	**VE 10 E-No**	**VE 1 E-No**	**VE 1 E-No**	**VE 1 E-No**	**VE 1 E-No**	**VE 10 E-No**
Wechselschalter 1L	3	755 143 002	*755 243 002*	755 643 002	*655 343 002*	655 143 002	*378 821 002*	378 831 002	609 053 002
Wechselschalter 2L	3 / 2P	*755 151 002*	*755 251 002*	*755 651 002*	*655 851 002*	*655 751 002*	*378 821 002*	*378 831 002*	*609 052 002*
Kreuzungsschalter	6	*755 153 002*	*755 253 002*	*755 653 002*	*655 353 002*	*655 153 002*	*378 821 002*	*378 831 002*	*609 055 002*
Serie- / Doppel-Wechselschalter 1L nicht beleuchtbar	1 / 3 + 3	755 141 002	*755 241 002*	755 641 002	*655 841 002*	655 741 002	*378 823 002*	378 833 002	609 051 002
Wechselschalter 1L + Wechselkontakt 1L nicht beleuchtbar	3 + W	*755 343 002*	*755 443 002*	*755 543 002*	*655 543 002*	*655 743 002*	*378 823 002*	*378 833 002*	*609 056 002*
	Weiss glänzend	. . . . . *102*	. . . . . *102*	. . . . . *102*			. . . . . *102*	. . . . . *102*	. . . . . *102*
	Anthrazit	 042	. . . . . *042*	 042			. . . . . *042*	 042	 042

Sidus
Kleinkombinationen

10 A / 250 V~, Druckschalter und Steckdose Typ 13, mit «Shutter»*
Abdeckrahmen Gr. I, 88 × 88 mm, Druckknopf 41 × 20 mm, Einsatz mit Frontplatte 60 × 60 mm, Befestigungsplatte 77 × 77 mm (AP: 70 × 70 mm), umschaltbar Schalter - Taster, mit Steckklemmen, Einbautiefe 38 mm.
LED-Last max. 100W

*Schutz gegen einpoliges Stecken nach IEC 60884-1

		B Gr. I mit Abdeckrahmen mit Einsatz mit Befestigungsplatte 77 × 77 mm	**Z** ohne Abdeckrahmen mit Einsatz mit Befestigungsplatte 77 × 77 mm	**E** Einsatz für Kombi ohne Abdeckrahmen mit Einsatz ohne Befestigungsplatte	**GE «Z»** Grundelement mit Befestigungsplatte 77 × 77 mm	**GE «E»** Grundelement für Kombi	**Frontset «B»** Abdeckrahmen Frontplatte Druckknopf	**Frontset «Z / E»** Frontplatte Druckknopf	**AP** 75 × 75 × 59 mm mit Einsatz mit Befestigungsplatte 70 × 70 mm Gehäuse 48 mm hoch
		Weiss	**Weiss**	**Weiss**			**Weiss**	**Weiss**	**Weiss**
									
		VE 10 **E-No**	**VE 10** **E-No**	**VE 10** **E-No**	**VE 1** **E-No**	**VE 1** **E-No**	**VE 1** **E-No**	**VE 1** **E-No**	**VE 10** **E-No**
Wechselschalter 1L	3	755 144 002	*755 244 002*	755 644 002	*655 343 002*	655 143 002	*378 824 002*	378 834 002	609 253 002
Wechselschalter 2L	3 / 2P	*755 152 002*	*755 252 002*	*755 652 002*	*655 851 002*	*655 751 002*	*378 824 002*	*378 834 002*	*609 252 002*
Kreuzungsschalter	6	*755 154 002*	*755 254 002*	*755 654 002*	*655 353 002*	*655 153 002*	*378 824 002*	*378 834 002*	*609 255 002*
Serie- / Doppel-Wechselschalter 1L nicht beleuchtbar	1 / 3 + 3	755 142 002	*755 242 002*	755 642 002	*655 841 002*	655 741 002	*378 826 002*	378 836 002	609 251 002
Wechselschalter 1L + Wechselkontakt 1L nicht beleuchtbar	3 + W	*755 344 002*	*755 444 002*	*755 544 002*	*655 543 002*	*655 743 002*	*378 826 002*	*378 836 002*	*609 256 002*
	Weiss glänzend	*. 102*	*. 102*	*. 102*			*. 102*	*. 102*	*. 102*
	Anthrazit	 042	*. 042*	 042			*. 042*	 042	 042

Sidus
Kleinkombinationen

10 A / 250 V~, Drucktaster und Steckdose Typ 13
Abdeckrahmen Gr. I, 88 × 88 mm, Druckknopf 41 × 20 mm,
Einsatz mit Frontplatte 60 × 60 mm, Befestigungsplatte 77 × 77 mm (AP: 70 × 70 mm),
umschaltbar Schalter - Taster, mit Steckklemmen, Einbautiefe 38 mm.

		B Gr. I mit Abdeckrahmen mit Einsatz mit Befestigungsplatte 77 × 77 mm	**Z** ohne Abdeckrahmen mit Einsatz mit Befestigungsplatte 77 × 77 mm	**E** Einsatz für Kombi ohne Abdeckrahmen mit Einsatz ohne Befestigungsplatte	**GE «Z»** Grundelement mit Befestigungsplatte 77 × 77 mm	**GE «E»** Grundelement für Kombi	**Frontset «B»** Abdeckrahmen Frontplatte Druckknopf	**Frontset «Z / E»** Frontplatte Druckknopf	**AP** 75 × 75 × 59 mm mit Einsatz mit Befestigungsplatte 70 × 70 mm Gehäuse 48 mm hoch
		Weiss	**Weiss**	**Weiss**			**Weiss**	**Weiss**	**Weiss**
									
		VE 10 E-No	**VE 10 E-No**	**VE 10 E-No**	**VE 1 E-No**	**VE 1 E-No**	**VE 1 E-No**	**VE 1 E-No**	**VE 10 E-No**
Wechselkontakt 1P	W	755 146 002	*755 246 002*	755 646 002	*655 346 002*	655 746 002	*378 821 002*	378 831 002	609 054 002
Wechselkontakt 2P	W / 2P	*755 156 002*	*755 256 002*	*755 656 002*	*655 356 002*	*655 156 002*	*378 821 002*	*378 831 002*	*609 057 002*
2 × Wechselkontakt 1P nicht beleuchtbar	W + W	755 147 002	*755 247 002*	755 647 002	*655 347 002*	655 747 002	*378 823 002*	378 833 002	609 058 002
Weiss glänzend		. . . . . *102*	. . . . . *102*	. . . . . *102*			. . . . . *102*	. . . . . *102*	. . . . . *102*
Anthrazit		 042	. . . . . *042*	 042			. . . . . *042*	 042	 042

Sidus
Kleinkombinationen

10 A / 250 V~, Drucktaster und Steckdose Typ 13, mit «Shutter»*
Abdeckrahmen Gr. I, 88 × 88 mm, Druckknopf 41 × 20 mm, Einsatz mit Frontplatte 60 × 60 mm, Befestigungsplatte 77 × 77 mm (AP: 70 × 70 mm), umschaltbar Schalter - Taster, mit Steckklemmen, Einbautiefe 38 mm

*Schutz gegen einpoliges Stecken nach IEC 60884-1

		B Gr. I mit Abdeckrahmen mit Einsatz mit Befestigungsplatte 77 × 77 mm	**Z** ohne Abdeckrahmen mit Einsatz mit Befestigungsplatte 77 × 77 mm	**E** Einsatz für Kombi ohne Abdeckrahmen mit Einsatz ohne Befestigungsplatte	**GE «Z»** Grundelement mit Befestigungsplatte 77 × 77 mm	**GE «E»** Grundelement für Kombi	**Frontset «B»** Abdeckrahmen Frontplatte Druckknopf	**Frontset «Z / E»** Frontplatte Druckknopf	**AP** 75 × 75 × 59 mm mit Einsatz mit Befestigungsplatte 70 × 70 mm Gehäuse 48 mm hoch
		Weiss	**Weiss**	**Weiss**			**Weiss**	**Weiss**	**Weiss**
									
		VE 10 **E-No**	**VE 10** **E-No**	**VE 10** **E-No**	**VE 1** **E-No**	**VE 1** **E-No**	**VE 1** **E-No**	**VE 1** **E-No**	**VE 10** **E-No**
Wechselkontakt 1P	W	**755 148 002**	*755 248 002*	**755 648 002**	*655 346 002*	**655 746 002**	*378 824 002*	**378 834 002**	**609 254 002**
Wechselkontakt 2P	W / 2P	*755 158 002*	*755 258 002*	*755 658 002*	*655 356 002*	*655 156 002*	*378 824 002*	*378 834 002*	*609 257 002*
2 × Wechselkontakt 1P nicht beleuchtbar	W + W	**755 149 002**	*755 249 002*	**755 649 002**	*655 347 002*	**655 747 002**	*378 826 002*	**378 836 002**	**609 258 002**
Weiss glänzend		. . . . . *102*	. . . . . *102*	. . . . . *102*			. . . . . *102*	. . . . . *102*	. . . . . *102*
Anthrazit		 042	. . . . . *042*	 042			. . . . . *042*	 042	 042

Sidus
Kleinkombinationen

10 A / 250 V~, Leucht-Druckschalter und Steckdose Typ 13
Abdeckrahmen Gr. I, 88 × 88 mm, Druckknopf 41 × 20 mm,
Einsatz mit Frontplatte 60 × 60 mm, Befestigungsplatte 77 × 77 mm (AP: 70 × 70 mm),
umschaltbar Schalter - Taster, mit Steckklemmen, Einbautiefe 38 mm.
Ersatzlampe sowie farbige LEDs siehe Zubehör.
LED-Last max. 100W

		B Gr. I mit Abdeckrahmen mit Einsatz mit Befestigungsplatte 77 × 77 mm	**Z** ohne Abdeckrahmen mit Einsatz mit Befestigungsplatte 77 × 77 mm	**E** Einsatz für Kombi ohne Abdeckrahmen mit Einsatz ohne Befestigungsplatte	**GE «Z»** Grundelement mit Befestigungsplatte 77 × 77 mm	**GE «E»** Grundelement für Kombi	**Frontset «B»** Abdeckrahmen Frontplatte Druckknopf	**Frontset «Z / E»** Frontplatte Druckknopf	**AP** 75 × 75 × 59 mm mit Einsatz mit Befestigungsplatte 70 × 70 mm Gehäuse 48 mm hoch
		Weiss	**Weiss**	**Weiss**			**Weiss**	**Weiss**	**Weiss**
									
		VE 10 **E-No**	**VE 10** **E-No**	**VE 10** **E-No**	**VE 1** **E-No**	**VE 1** **E-No**	**VE 1** **E-No**	**VE 1** **E-No**	**VE 10** **E-No**
	Wechselschalter 1L, Orientierung	3	755 113 002	*755 213 002*	755 613 002	*655 313 002*	655 713 002	*378 822 002*	378 832 002	609 063 002
	Wechselschalter 2L, Orientierung	3 / 2P	*755 118 002*	*755 218 002*	*755 618 002*	*655 818 002*	*655 718 002*	*378 822 002*	*378 832 002*	*609 062 002*
	Kreuzungsschalter, Orientierung	6	755 120 002	*755 220 002*	755 620 002	*655 320 002*	655 120 002	*378 822 002*	378 832 002	609 065 002
	Wechselschalter 1L, Kontroll oder Orientierung	3K	755 111 002	*755 211 002*	755 611 002	*655 811 002*	655 711 002	*378 822 002*	378 832 002	609 083 002
	Weiss glänzend		. . . . . *102*	. . . . . *102*	. . . . . *102*			. . . . . *102*	. . . . . *102*	. . . . . *102*
	Anthrazit		 042	. . . . . *042*	 042			. . . . . *042*	 042	 042

Sidus
Kleinkombinationen

10 A / 250 V~, Leucht-Druckschalter und Steckdose Typ 13, mit «Shutter»*
Abdeckrahmen Gr. I, 88 × 88 mm, Druckknopf 41 × 20 mm, Einsatz mit Frontplatte 60 × 60 mm, Befestigungsplatte 77 × 77 mm (AP: 70 × 70 mm), umschaltbar Schalter - Taster, mit Steckklemmen, Einbautiefe 38 mm. Ersatzlampe sowie farbige LEDs siehe Zubehör.
LED-Last max. 100W

*Schutz gegen einpoliges Stecken nach IEC 60884-1

		B Gr. I mit Abdeckrahmen mit Einsatz mit Befestigungsplatte 77 × 77 mm	**Z** ohne Abdeckrahmen mit Einsatz mit Befestigungsplatte 77 × 77 mm	**E** Einsatz für Kombi ohne Abdeckrahmen mit Einsatz ohne Befestigungsplatte	**GE «Z»** Grundelement mit Befestigungsplatte 77 × 77 mm	**GE «E»** Grundelement für Kombi	**Frontset «B»** Abdeckrahmen Frontplatte Druckknopf	**Frontset «Z / E»** Frontplatte Druckknopf	**AP** 75 × 75 × 59 mm mit Einsatz mit Befestigungsplatte 70 × 70 mm Gehäuse 48 mm hoch
		Weiss	**Weiss**	**Weiss**			**Weiss**	**Weiss**	**Weiss**
									
		VE 10 **E-No**	**VE 10** **E-No**	**VE 10** **E-No**	**VE 1** **E-No**	**VE 1** **E-No**	**VE 1** **E-No**	**VE 1** **E-No**	**VE 10** **E-No**
Wechselschalter 1L, Orientierung	3	755 114 002	*755 214 002*	755 614 002	*655 313 002*	655 713 002	*378 825 002*	378 835 002	609 263 002
Wechselschalter 2L, Orientierung	3 / 2P	*755 119 002*	*755 219 002*	*755 619 002*	*655 818 002*	*655 718 002*	*378 825 002*	*378 835 002*	*609 262 002*
Kreuzungsschalter, Orientierung	6	755 121 002	*755 221 002*	755 621 002	*655 320 002*	655 120 002	*378 825 002*	378 835 002	609 265 002
Wechselschalter 1L, Kontroll oder Orientierung	3K	755 112 002	*755 212 002*	755 612 002	*655 811 002*	655 711 002	*378 825 002*	378 835 002	609 283 002
Weiss glänzend		. . . . . *102*	. . . . . *102*	. . . . . *102*			. . . . . *102*	. . . . . *102*	. . . . . *102*
Anthrazit		 042	. . . . . *042*	 042			. . . . . *042*	 042	 042

Sidus
Kleinkombinationen

10 A / 250 V~, Leucht-Drucktaster und Steckdose Typ 13
Abdeckrahmen Gr. I, 88 × 88 mm, Druckknopf 41 × 20 mm,
Einsatz mit Frontplatte 60 × 60 mm, Befestigungsplatte 77 × 77 mm (AP: 70 × 70 mm),
umschaltbar Schalter - Taster, mit Steckklemmen, Einbautiefe 38 mm.
Ersatzlampe sowie farbige LEDs siehe Zubehör.

		B Gr. I mit Abdeckrahmen mit Einsatz mit Befestigungsplatte 77 × 77 mm	**Z** ohne Abdeckrahmen mit Einsatz mit Befestigungsplatte 77 × 77 mm	**E** Einsatz für Kombi ohne Abdeckrahmen mit Einsatz ohne Befestigungsplatte	**GE «Z»** Grundelement mit Befestigungsplatte 77 × 77 mm	**GE «E»** Grundelement für Kombi	**Frontset «B»** Abdeckrahmen Frontplatte Druckknopf	**Frontset «Z / E»** Frontplatte Druckknopf	**AP** 75 × 75 × 59 mm mit Einsatz mit Befestigungsplatte 70 × 70 mm Gehäuse 48 mm hoch
		Weiss	**Weiss**	**Weiss**			**Weiss**	**Weiss**	**Weiss**
									
		VE 10 **E-No**	**VE 10** **E-No**	**VE 10** **E-No**	**VE 1** **E-No**	**VE 1** **E-No**	**VE 1** **E-No**	**VE 1** **E-No**	**VE 10** **E-No**
Wechselkontakt 1P, Orientierung	W	**755 116 002**	*755 216 002*	**755 616 002**	*655 816 002*	**655 716 002**	*378 822 002*	**378 832 002**	**609 064 002**
Wechselkontakt 2P, Orientierung	W / 2P	*755 122 002*	*755 222 002*	*755 622 002*	*655 322 002*	*655 122 002*	*378 822 002*	*378 832 002*	*609 067 002*
Wechselkontakt 1P, Kontroll oder Orientierung	WK	**755 126 002**	*755 226 002*	**755 626 002**	*655 026 002*	**655 726 002**	*378 822 002*	**378 832 002**	**609 084 002**
Weiss glänzend		. . . . . *102*	. . . . . *102*	. . . . . *102*			. . . . . *102*	. . . . . *102*	. . . . . *102*
Anthrazit		 042	. . . . . *042*	 042			. . . . . *042*	 042	 042

Sidus
Kleinkombinationen

10 A / 250 V~, Leucht-Drucktaster und Steckdose Typ 13, mit «Shutter»*
Abdeckrahmen Gr. I, 88 × 88 mm, Druckknopf 41 × 20 mm, Einsatz mit Frontplatte 60 × 60 mm, Befestigungsplatte 77 × 77 mm (AP: 70 × 70 mm), umschaltbar Schalter - Taster, mit Steckklemmen, Einbautiefe 38 mm. Ersatzlampe sowie farbige LEDs siehe Zubehör

*Schutz gegen einpoliges Stecken nach IEC 60884-1

		B Gr. I mit Abdeckrahmen mit Einsatz mit Befestigungsplatte 77 × 77 mm	**Z** ohne Abdeckrahmen mit Einsatz mit Befestigungsplatte 77 × 77 mm	**E** Einsatz für Kombi ohne Abdeckrahmen mit Einsatz ohne Befestigungsplatte	**GE «Z»** Grundelement mit Befestigungsplatte 77 × 77 mm	**GE «E»** Grundelement für Kombi	**Frontset «B»** Abdeckrahmen Frontplatte Druckknopf	**Frontset «Z / E»** Frontplatte Druckknopf	**AP** 75 × 75 × 59 mm mit Einsatz mit Befestigungsplatte 70 × 70 mm Gehäuse 48 mm hoch
		Weiss	**Weiss**	**Weiss**			**Weiss**	**Weiss**	**Weiss**
									
		VE 10 **E-No**	**VE 10** **E-No**	**VE 10** **E-No**	**VE 1** **E-No**	**VE 1** **E-No**	**VE 1** **E-No**	**VE 1** **E-No**	**VE 10** **E-No**
Wechselkontakt 1P, Orientierung	W	755 117 002	*755 217 002*	755 617 002	*655 816 002*	655 716 002	*378 825 002*	378 835 002	609 264 002
Wechselkontakt 2P, Orientierung	W / 2P	*755 123 002*	*755 223 002*	*755 623 002*	*655 322 002*	*655 122 002*	*378 825 002*	*378 835 002*	*609 267 002*
Wechselkontakt 1P, Kontroll oder Orientierung	WK	755 127 002	*755 227 002*	755 627 002	*655 026 002*	655 726 002	*378 825 002*	378 835 002	609 284 002
Weiss glänzend		. . . . . *102*	. . . . . *102*	. . . . . *102*			. . . . . *102*	. . . . . *102*	. . . . . *102*
Anthrazit		 042	. . . . . *042*	 042			. . . . . *042*	 042	 042

Sidus
Dimmer

Seriendimmer 230 V~ / 50 Hz
Zum Schalten und Dimmen von 2 unabhängigen Verbrauchern
Abdeckrahmen Gr. I, 88 × 88 mm, Frontrahmen 60 × 60 mm, Wippe 41 × 41 mm,
Befestigungsplatte 77 × 77 mm (AP: 70 × 70 mm), Einbautiefe 42 mm.

	B Gr. I mit Abdeckrahmen mit Einsatz mit Befestigungsplatte 77 × 77 mm	**Z** ohne Abdeckrahmen mit Einsatz mit Befestigungsplatte 77 × 77 mm	**E** Einsatz für Kombi ohne Abdeckrahmen mit Einsatz ohne Befestigungsplatte	**GE «Z»** Grundelement mit Befestigungsplatte 77 × 77 mm	**GE «E»** Grundelement für Kombi	**Frontset «B»** Abdeckrahmen Frontrahmen Wippe	**Frontset «Z / E»** Frontrahmen Wippe	**AP** 75 × 75 × 62 mm mit Einsatz mit Befestigungsplatte 70 × 70 mm Gehäuse 48 mm hoch
	Weiss	**Weiss**	**Weiss**			**Weiss**	**Weiss**	**Weiss**
	VE 1 **E-No**	**VE 1** **E-No**	**VE 1** **E-No**	**VE 1** **E-No**	**VE 1** **E-No**	**VE 1** **E-No**	**VE 1** **E-No**	**VE 1** **E-No**
Mit Phasenabschnitt Nennleistung je Kanal: 315 W Mindestlast je Kanal: 40 W Lastarten: 230 V-Glühlampen, 230 V-Halogenlampen und Niedervolt-Halogenlampen mit elektronischen Transformatoren, Kombinationen aus Lastarten BJE-Nr.: 6565 UR-508	*548 752 002*	*548 757 002*	*548 759 002*	*348 788 002*	*348 785 002*	*378 050 002*	*378 051 002*	*648 759 002*
Weiss glänzend	*. 102*	*. 102*	*. 102*			*. 102*	*. 102*	*. 102*
Anthrazit	*. 042*	*. 042*	*. 042*			*. 042*	*. 042*	*. 042*

Sidus
Dimmer

Drehdimmer 10 A / 250 VAC
Abdeckrahmen Gr. I, 88 x 88 mm, Einsatz mit Frontplatte 60 x 60 mm
Befestigungsplatte 77 x 77 mm (AP: 70 x 70 mm), Einbautiefe 35 mm

	B Gr. I mit Abdeckrahmen mit Einsatz mit Befestigungsplatte 77 x 77 mm	**Z** ohne Abdeckrahmen mit Einsatz mit Befestigungsplatte 77 x 77 mm	**E** Einsatz für Kombi ohne Abdeckrahmen mit Einsatz ohne Befestigungsplatte	**GE «Z»** Grundelement mit Befestigungsplatte 77 x 77 mm	**GE «E»** Grundelement für Kombi	**Frontset «B»** Abdeckrahmen Frontplatte Drehknopf	**Frontset «Z/E»** Frontplatte Drehknopf	**AP** 75 x 75 x 68 mm mit Einsatz mit Befestigungsplatte 70 x 70 mm Gehäuse 48 mm hoch
	Weiss	**Weiss**	**Weiss**			**Weiss**	**Weiss**	**Weiss**
								
	VE 1 E-No	**VE 1 E-No**	**VE 1 E-No**	**VE 1 E-No**	**VE 1 E-No**	**VE 1 E-No**	**VE 1 E-No**	**VE 1 E-No**
Phasenanschnitt 60–600 W für ohmsche Lasten (z.B. Glühlampen) Beleuchtbar mit Beleuchtungspatrone E-No 209 980 002 Typ: 2250 U	*548 762 002*	*548 763 002*	*548 766 002*	*548 763 792*	*548 766 792*	*378 424 002*	*378 425 002*	*648 762 002*
Phasenanschnitt 60–500 W für induktive Lasten (z.B. Niedervolt Halogenlampen mit konventionellem Trafo, 230VAC Glühlampen, 230VAC Halogenlampen) nicht geeignet für elektronische Trafos Beleuchtbar mit Beleuchtungspatrone E-No 209 980 002 Typ: 2247 U	*548 802 002*	*548 803 002*	*548 806 002*	*548 803 792*	*548 806 792*	*378 424 002*	*378 425 002*	*648 802 002*
Phasenabschnitt 40–400 W / VA für kapazitive Lasten (z.B. Niedervolt-Halogenlampen mit elektronischen Trafo) Beleuchtbar mit Beleuchtungspatrone E-No 209 980 002 Typ: 6513 U	*548 822 002*	*548 823 002*	*548 826 002*	*548 823 792*	*548 826 792*	*378 424 002*	*378 425 002*	*648 822 002*
Weiss glänzend	*. 102*	*. 102*	*. 102*			*. 102*	*. 102*	*. 102*
Anthrazit	*. 042*	*. 042*	*. 042*			*. 042*	*. 042*	*. 042*
Beleuchtungspatrone 230 V (Glimmlampe) für Drehdimmer	*209 980 002*							

Sidus
Dimmer

Drehdimmer
Abdeckrahmen Gr. I, 88 x 88 mm, Einsatz mit Frontplatte 60 x 60 mm
Befestigungsplatte 77 x 77 mm (AP: 70 x 70 mm), Einbautiefe 35 mm

	B Gr. I Grundelement mit Befestigungsplatte 77x77 mm F-Set Z/E Abdeckrahmen 88 x 88 mm	**Z** Grundelement mit Befestigungsplatte 77 x 77 mm F-Set Z/E	**E** für Kombinationen Grundelement mit F-Set Z/E	**GE «Z»** Grundelement mit Befestigungsplatte 77 x 77 mm	**GE «E»** für Kombinationen Grundelement	**Frontset «B»** F-Set Z/E Abdeckrahmen 88 x 88 mm	**Frontset «Z/E»** F-Set Z/E	**AP** Grundelement mit Befestigungsplatte 70 x 70 mm F-Set Z/E Abdeckrahmen 71 x 71 mm AP Gehäuse 48 mm hoch
	Weiss	**Weiss**	**Weiss**			**Weiss**	**Weiss**	**Weiss**
	VE 10	**VE 10**	**VE 10**	**VE 1**	**VE 1**	**VE 10**	**VE 10**	**VE 10**
	E-No	**E-No**	**E-No**	**E-No**	**E-No**	**E-No**	**E-No**	**E-No**
LED-Dimmer 2–100 W/VA optimiert für Philips Retrofit-LED-Leuchtmittel (LEDi) für Glühlampen, 230 V-Halogenlampen, Niedervolt-Halogenlampen mit knoventionellen oder elektrischen Transformatoren, dimmbare Halogen-Energiesparlampen Mischbetrieb LEDi und herkömmliche Leuchtmittel möglich Beleuchtbar mit Beleuchtungspatrone E-No 209 980 002 Typ: 6523 U	548 832 002	*548 833 002*	548 836 002	*548 833 792*	548 836 792	*378 424 002*	378 425 002	648 832 002
Dimmer 1–10 V mit Drehbetätigung und Drehausschalter zum Steuern elektronischer Vorschaltgeräte für Leuchtstofflampen und LED-Lampen nicht beleuchtbar Typ: 2112 U	548 622 002	*548 623 002*	548 626 002	*548 623 792*	548 626 792	*378 424 002*	378 425 002	648 622 002
Dimmer «Dali» mit Netzteil integrrierte Beleuchtung, Farben einstellbar Typ 2117/11 DALI	548 502 002	*548 532 002*	548 562 002	*548 532 792*	548 562 792	*378 424 002*	378 425 002	648 502 002
Dimmer «Dali» ohne Netzteil integrrierte Beleuchtung, Farben einstellbar Typ 2117 DALI	548 503 002	*548 533 002*	548 536 002	*548 533 792*	548 536 792	*378 424 002*	378 425 002	648 503 002
Weiss glänzend	. . . . . *102*	. . . . . *102*	. . . . . *102*			. . . . . *102*	. . . . . *102*	. . . . . *102*
Anthrazit	 042	. . . . . *042*	 042			. . . . . *042*	 042	 042

Sidus
Dimmer

Drehdimmer
Abdeckrahmen Gr. I 88 x 88 mm, Einsatzmit Frontplatte 60 x 60 mm,
Befestigungsplatte 77 x 77 mm (AP 70 x 70 mm), Einbautiefe 36 mm

	B Gr. I Grundelement mit Befestigungsplatte 77x77 mm F-Set Z/E Abdeckrahmen 88 x 88 mm	**Z** Grundelement mit Befestigungsplatte 77 x 77 mm F-Set Z/E	**E** für Kombinationen Grundelement mit F-Set Z/E	**GE «Z»** Grundelement mit Befestigungsplatte 77 x 77 mm	**GE «E»** für Kombinationen Grundelement	**Frontset «B»** F-Set Z/E Abdeckrahmen 88 x 88 mm	**Frontset «Z/E»** F-Set Z/E	**AP** Grundelement mit Befestigungsplatte 70 x 70 mm F-Set Z/E Abdeckrahmen 71 x 71 mm AP Gehäuse 48 mm hoch
	Weiss	**Weiss**	**Weiss**			**Weiss**	**Weiss**	**Weiss**
								
	VE 10	**VE 10**	**VE 10**	**VE 1**	**VE 1**	**VE 10**	**VE 10**	**VE 10**
	E-No	**E-No**	**E-No**	**E-No**	**E-No**	**E-No**	**E-No**	**E-No**
Dimmer Universal 60–420 W/VA für ohmsche, induktive und kapazitive Lasten Beleuchtbar mit Beleuchtungspatrone E-No 209 980 002 Typ 6591	*548 250 002*	*548 253 002*	*548 256 002*	*548 253 792*	*548 256 792*	*378 424 002*	*378 425 002*	*648 250 002*
Dimmer-Nebenstelle 60 - 420 W / VA zu Dimmer Universal für ohmsche, induktive und kapazitive Lasten Beleuchtbar mit Beleuchtungspatrone E-No 209 980 002 Typ 6592	*548 260 002*	*548 263 002*	*548 266 002*	*548 263 792*	*548 266 792*	*378 424 002*	*378 425 002*	*648 260 002*
Weiss glänzend	*. 102*	*. 102*	*. 102*			*. 102*	*. 102*	*. 102*
Anthrazit	*. 042*	*. 042*	*. 042*			*. 042*	*. 042*	*. 042*

Sidus
Tastsensor elektronisch

Tastsensor elektronisch mit Klemmleisten

	B Gr. I mit Abdeckrahmen mit Taste mit Befestigungsplatte 77 × 77 mm	**Z** ohne Abdeckrahmen mit Taste mit Befestigungsplatte 77 × 77 mm	**E** Einsatz für Kombi ohne Abdeckrahmen mit Taste ohne Befestigungsplatte					**AP** 75 × 75 × 49 mm mit Taste mit Befestigungsplatte 70 × 70 mm Gehäuse 38 mm hoch
	Weiss	**Weiss**	**Weiss**					**Weiss**
	VE 1 E-No	**VE 1 E-No**	**VE 1 E-No**					**VE 1 E-No**
1-/2-fach mit LED	**303 650 002**	***305 617 002***	**305 317 002**					**205 312 002**
2-/4-fach mit LED	**303 651 002**	***305 627 002***	**305 327 002**					**205 322 002**
4-/8-fach mit LED	**303 652 002**	***305 647 002***	**305 347 002**					**205 342 002**
Weiss glänzend	 102	. . . . . *102*	. . . . . *102*					. . . . . *102*
Anthrazit	 042	. . . . . *042*	 042					 042

Tastsensor elektronisch 1-/2-fach, 2-/4-fach, 4-/8-fach, mit Beschriftungsfeld.
Der Tastsensor elektronisch unterstützt diverse Bussysteme für die Automation von Gebäuden und kann zudem Befehle an SPS (Speicher-Programmierbare-Steuerungen) weitergben. Schaltzustände einer Anlage können mittels der LED angezeigt werden. Der Tastsensor elektronisch kann Steuersignale von 0,5 bis 42 V AC/DC schalten und die LED verarbeitet Spannungen von 5 bis 45 V AC/DC. Der Anschluss erfolgt über eine Klemmleiste.

Betriebstemperatur	–20 °C bis +30 °C
Lagerungstemperatur	–40 °C bis +50 °C
Schutzklasse	IP20
Kontaktart	Drucktaster, Schliesser
Schaltspannung	V DC/V AC 0,5 V bis 42 V
Schaltstrom	Mindestens 0,01 mA bis maximal 100 mA
Schaltleistung	Maximal 1 W (ohmsche Last)
Lebensdauer Kontakte	Min. 10^6 Schaltbetätigungen
LED Betriebsspannung	V DC: mindestens 5 V bis maximal 45 V V AC: mindestens 5 V bis maximal 45 V
Schaltstrom (pro LED-Anzeige)	Typ. 2,5 mA

Zubehör	Ersatztaste 1/2-Taster weiss/weiss glänzend	378 012 002
	Ersatztaste 1/2-Taster anthrazit	378 012 042
	Ersatztaste 2/4-Taster weiss/weiss glänzend	378 024 002
	Ersatztaste 2/4-Taster anthrazit	378 024 042
	Ersatztaste 4/8-Taster weiss/weiss glänzend	378 048 002
	Ersatztaste 4/8-Taster anthrazit	378 048 042
	Ersatzabdeckung transparent 1/2-Taster	378 112 002
	Ersatzabdeckung transparent 2/4-Taster	378 124 002
	Ersatzabdeckung transparent 4/8-Taster	378 148 002

Sidus
Bewegungsmelder / Komfortschalter

Komfortschalter 230 V~. Der Schalter mit vier Komfortstufen.
Abdeckrahmen Gr. I, 88 × 88 mm, Zwischenrahmen 60 × 60 mm, Bedienelement 55 × 55 mm, Befestigungsplatte 77 × 77 mm (AP: 70 × 70 mm), Einbautiefe 33 mm. Erfassungswinkel 170°, Erfassungsbereich: frontal 5 m, horizontal 3 m, (Erfassung mit Tierschneise) Ausschaltverzögerung: 1 – 10 min einstellbar. Montagehöhe: 0,8 – 1,2 m, IP20, Temperaturbereich 0 °C bis 35 °C.

	B Gr. I mit Abdeckrahmen mit Einsatz mit Befestigungsplatte 77 × 77 mm	**Z** ohne Abdeckrahmen mit Einsatz mit Befestigungsplatte 77 × 77 mm	**E** Einsatz für Kombi ohne Abdeckrahmen mit Einsatz ohne Befestigungsplatte	**GE «Z»** Grundelement mit Befestigungsplatte 77 × 77 mm	**GE «E»** Grundelement für Kombi	**Frontset «B»** Abdeck-rahmen Zwischen-rahmen Frontplatte inkl. Sensor	**Frontset «Z/E»** Zwischen-rahmen Frontplatte inkl. Sensor	**AP** 75 × 75 × 67 mm mit Einsatz mit Befestigungsplatte 70 × 70 mm Gehäuse 48 mm hoch
	Weiss	**Weiss**	**Weiss**			**Weiss**	**Weiss**	**Weiss**
								
	VE 1 E-No	**VE 1 E-No**	**VE 1 E-No**	**VE 1 E-No**	**VE 1 E-No**	**VE 1 E-No**	**VE 1 E-No**	**VE 1 E-No**
Komfortschalter 2-Draht 230 V~ 2-Leiter Anschlusstechnik (Neutralleiter nicht erforderlich) Betrieb in Wechselschaltungen über Taster-Nebenstelle möglich Lastarten: – 230 V-Glühlampen – 230 V-Halogenlampen – Niedervolt-Halogenlampen mit konventionellen Transformatoren Nennleistung: 40 – 300 W / VA; Mindestlast: 40 W / VA Nebenstelleneingang (Tasteranzahl beliebig): max. 100 m Nicht zur Ansteuerung von Treppenhauszeitautomaten geeignet BJE-Nr.: 6815 U	*535 301 002*	*535 331 002*	*535 361 002*	*535 381 002*	*535 391 002*	*378 535 002*	*378 534 002*	*535 321 002*
Komfortschalter Relais 230 V~ Leiter-Anschlusstechnik (Neutralleiter erforderlich) Betrieb in Wechselschaltungen über Taster-Nebenstelle möglich Lastarten: Glühlampen 2300 W – 230 V-Halogenlampen max. 1200 W – Niedervolt Halogenlampen mit konventioneller oder elektronischer Transformatoren max. 2300 W – Energiesparlampen 7 – 500 W – Leuchtstofflampen max. 2300 W cos φ = 0, 5 bei Parallelkompensation max. C=140 µF – LED-Leuchtmittel: 3 – 500 W Bei konventionellen Trafos ~20 % Trafoverluste berücksichtigen Bei elektronischen Trafos ~5 % Trafoverluste berücksichtigen Nebenstelleneingang (Tasteranzahl beliebig): max. 100 m BJE-Nr.: 6816 U	*535 302 002*	*535 332 002*	*535 362 002*	*535 382 002*	*535 392 002*	*378 535 002*	*378 534 002*	*535 322 002*
Weiss glänzend	*. 102*	*. 102*	*. 102*			*. 102*	*. 102*	*. 102*
Anthrazit	*. 042*	*. 042*	*. 042*			*. 042*	*. 042*	*. 042*

Erfassungsbereich

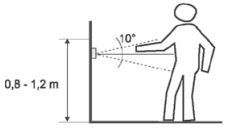

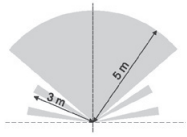

Komfortstufen

Basis-Komfort:
wie gewohnt schalten

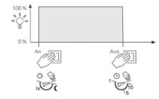

Medium-Komfort:
automatisch an-, aber von Hand ausschalten – manchmal ist weniger mehr

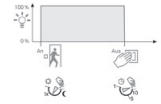

Time-Komfort:
von Hand an-, aber automatisch ausschalten – die Zeit dazwischen bestimmen Sie

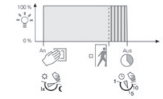

Max-Komfort:
nie mehr von Hand schalten

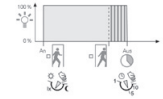

Sidus
Bewegungsmelder

Bewegungsmelder Standard
Einbauhöhe 0.8 bis 1.2 m
Timer fix 80 Sek.
Abdeckrahmen Gr. I 88 x 88 mm, Einsatzmit Frontplatte 60 x 60 mm,
Befestigungsplatte 77 x 77 mm (AP 70 x 70 mm), Einbautiefe 36 mm

	B Gr. I Grundelement mit Befestigungsplatte 77 x 77 mm F-Set Z/E Abdeckrahmen 88 x 88 mm	**Z** Grundelement mit Befestigungsplatte 77 x 77 mm F-Set Z/E	**E** für Kombinationen Grundelement mit F-Set Z/E	**GE «Z»** Grundelement mit Befestigungsplatte 77 x 77 mm	**GE «E»** für Kombinationen Grundelement	**Frontset «B»** F-Set Z/E Abdeckrahmen 88 x 88 mm	**Frontset «Z/E»** F-Set Z/E	**AP** Grundelement mit Befestigungsplatte 70 x 70 mm F-Set Z/E Abdeckrahmen 71 x 71 mm AP Gehäuse 48 mm hoch
	Weiss	**Weiss**	**Weiss**			**Weiss**	**Weiss**	**Weiss**
								
	VE 1 E-No	**VE 1 E-No**	**VE 1 E-No**	**VE 1 E-No**	**VE 1 E-No**	**VE 1 E-No**	**VE 1 E-No**	**VE 1 E-No**
mit Relais-Einsatz – 1 Schaltausgang – Schaltleistung 700 W/VA – Neutralleiter notwendig	*545 422 002*	*545 522 002*	*545 622 002*	*545 981 002*	*545 980 002*	*545 403 002*	*545 603 002*	*545 347 002*
mit Universal-Relaiseinsatz – 1 Schaltausgang – Schaltleistung 2300 W/VA – Neutralleiter notwendig	*545 431 002*	*545 531 002*	*545 631 002*	*546 517 002*	*546 515 002*	*545 403 002*	*545 603 002*	*545 346 002*
mit Mos-Fet-Einsatz – 1 Ausgang – Schaltleistung 420 W/VA – Neutralleiter ist nicht notwendig	*545 490 002*	*545 590 002*	*545 690 002*	*545 510 002*	*545 610 002*	*545 403 002*	*545 603 002*	*545 344 002*
mit Nebenstellen Einsatz Kann in Kombination mit dem Universal-Relais-Einsatz und dem Mos-Fet-Einsatz verwendet werden – 1 Elektronikausgang – Neutralleiter notwendig – Anzahl Nebenstellen nicht begrenzt – Max. Leiterlänge 100 m	*545 444 002*	*545 544 002*	*545 644 002*	*545 520 002*	*545 620 002*	*545 403 002*	*545 603 002*	*545 345 002*
Weiss glänzend	*. 102*	*. 102*	*. 102*			*. 102*	*. 102*	*. 102*
Anthrazit	*. 042*	*. 042*	*. 042*			*. 042*	*. 042*	*. 042*

Sidus
Bewegungsmelder

Bewegungsmelder Komfort
Einbauhöhe 0.8 bis 1.2 m
Timer einstellbar 10 Sek. bis 30 Min.
Schalter Ein/Auto./Aus
Abdeckrahmen Gr. I 88 x 88 mm, Einsatzmit Frontplatte 60 x 60 mm,
Befestigungsplatte 77 x 77 mm (AP 70 x 70 mm), Einbautiefe 36 mm

	B Gr. I Grundelement mit Befestigungsplatte 77 x 77 mm F-Set Z/E Abdeckrahmen 88 x 88 mm	**Z** Grundelement mit Befestigungsplatte 77 x 77 mm F-Set Z/E	**E** für Kombinationen Grundelement mit F-Set Z/E	**GE «Z»** Grundelement mit Befestigungsplatte 77 x 77 mm	**GE «E»** für Kombinationen Grundelement	**Frontset «B»** F-Set Z/E Abdeckrahmen 88 x 88 mm	**Frontset «Z/E»** F-Set Z/E	**AP** Grundelement mit Befestigungsplatte 70 x 70 mm F-Set Z/E Abdeckrahmen 71 x 71 mm AP Gehäuse 48 mm hoch
	Weiss	**Weiss**	**Weiss**			**Weiss**	**Weiss**	**Weiss**
	VE 1 E-No	**VE 1 E-No**	**VE 1 E-No**	**VE 1 E-No**	**VE 1 E-No**	**VE 1 E-No**	**VE 1 E-No**	**VE 1 E-No**
mit Relais-Einsatz – 1 Schaltausgang – Schaltleistung 700 W/VA – Neutralleiter notwendig	*545 412 002*	*545 512 002*	*545 612 002*	*545 981 002*	*545 980 002*	*545 401 002*	*545 601 002*	*545 335 002*
mit Universal-Relaiseinsatz – 1 Schaltausgang – Schaltleistung 2300 W/VA – Neutralleiter notwendig	*545 411 002*	*545 511 002*	*545 911 002*	*546 517 002*	*546 515 002*	*545 401 002*	*545 601 002*	*545 334 002*
mit Mos-Fet-Einsatz – 1 Ausgang – Schaltleistung 420 W/VA – Neutralleiter ist nicht notwendig	*545 332 002*	*545 532 002*	*545 632 002*	*545 510 002*	*545 610 002*	*545 401 002*	*545 601 002*	*545 331 002*
mit Nebenstellen Einsatz Kann in Kombination mit dem Universal-Relais-Einsatz und dem Mos-Fet-Einsatz verwendet werden – 1 Elektronikausgang – Neutralleiter notwendig – Anzahl Nebenstellen nicht begrenzt – Max. Leiterlänge 100 m	*545 430 002*	*545 830 002*	*545 930 002*	*545 520 002*	*545 620 002*	*545 401 002*	*545 601 002*	*545 341 002*
Weiss glänzend	*. 102*	*. 102*	*. 102*			*. 102*	*. 102*	*. 102*
Anthrazit	*. 042*	*. 042*	*. 042*			*. 042*	*. 042*	*. 042*

Sidus
Bewegungsmelder

Bewegungsmelder Multilinse
Einbauhöhe 0.8 m bis 2.5 m
Timer einstellbar 10 Sek. bis 30 Min.
Schalter Ein/Auto./Aus
Abdeckrahmen Gr. I 88 x 88 mm, Einsatzmit Frontplatte 60 x 60 mm,
Befestigungsplatte 77 x 77 mm (AP 70 x 70 mm), Einbautiefe 36 mm

	B Gr. I Grundelement mit Befestigungsplatte 77 x 77 mm F-Set Z/E Abdeckrahmen 88 x 88 mm	**Z** Grundelement mit Befestigungsplatte 77 x 77 mm F-Set Z/E	**E** für Kombinationen Grundelement mit F-Set Z/E	**GE «Z»** Grundelement mit Befestigungsplatte 77 x 77 mm	**GE «E»** für Kombinationen Grundelement	**Frontset «B»** F-Set Z/E Abdeckrahmen 88 x 88 mm	**Frontset «Z/E»** F-Set Z/E	**AP** Grundelement mit Befestigungsplatte 70 x 70 mm F-Set Z/E Abdeckrahmen 71 x 71 mm AP Gehäuse 48 mm hoch
	Weiss	**Weiss**	**Weiss**			**Weiss**	**Weiss**	**Weiss**
	VE 1 E-No	**VE 1 E-No**	**VE 1 E-No**	**VE 1 E-No**	**VE 1 E-No**	**VE 1 E-No**	**VE 1 E-No**	**VE 1 E-No**
mit Relais-Einsatz – 1 Schaltausgang – Schaltleistung 700 W/VA – Neutralleiter notwendig	*545 480 002*	*545 580 002*	*545 680 002*	*545 981 002*	*545 980 002*	*545 402 002*	*545 602 002*	*545 339 002*
mit Universal-Relaiseinsatz – 1 Schaltausgang – Schaltleistung 2300 W/VA – Neutralleiter notwendig	*545 470 002*	*545 570 002*	*545 670 002*	*546 517 002*	*546 515 002*	*545 402 002*	*545 602 002*	*545 338 002*
mit Mos-Fet-Einsatz – 1 Ausgang – Schaltleistung 420 W/VA – Neutralleiter ist nicht notwendig	*545 450 002*	*545 550 002*	*545 650 002*	*545 510 002*	*545 610 002*	*545 402 002*	*545 602 002*	*545 336 002*
mit Nebenstellen Einsatz Kann in Kombination mit dem Universal-Relais-Einsatz und dem Mos-Fet-Einsatz verwendet werden – 1 Elektronikausgang – Neutralleiter notwendig – Anzahl Nebenstellen nicht begrenzt – Max. Leiterlänge 100 m	*545 460 002*	*545 560 002*	*545 660 002*	*545 520 002*	*545 620 002*	*545 402 002*	*545 602 002*	*545 337 002*
Weiss glänzend	*. 102*	*. 102*	*. 102*			*. 102*	*. 102*	*. 102*
Anthrazit	*. 042*	*. 042*	*. 042*			*. 042*	*. 042*	*. 042*

Sidus
Timer

					Frontset «B» Abdeckrahmen Zwischen-rahmen Frontplatte inkl. Timer **Weiss**	**Frontset «Z/E»** Zwischen-rahmen Frontplatte inkl. Timer **Weiss**	
Timer Aufsatz 230 V~/50 Hz. Für manuelles und zeitgesteuertes Schalten Abdeckrahmen Gr. I, 88×88 mm, Zwischenrahmen 60×60 mm, Bedienelement 55×55 mm.							
					VE 1 E-No	**VE 1 E-No**	
Timer Betriebsarten: Handbetrieb, Automatikbetrieb, Urlaubsbetrieb Zeitsteuerungen mit max. 4 Schaltzeiten/Tag Automatische Sommer-/Winterzeit-Zeitumschaltung Für Jalousieschalter Komfort mit Wippe Für Universal-Relais-Einsatz Schutzart: IP20 Betriebstemperatur: 0 °C bis 35 °C BJE-Nr.: 6455-508					*346 300 002*	*346 303 002*	
			GE «Z» Grundelement mit Befesti-gungsplatte 77×77 mm **Weiss**	**GE «E»** Grundelement für Kombi **Weiss**			
Universal-Relais-Einsatz 230 V~/50 Hz Befestigungsplatte 77×77 mm (AP: Befestigungsplatte 70×70 mm, Gehäuse 48 mm hoch), Einbautiefe 32 mm.							
			VE 1 E-No	**VE 1 E-No**			
Universal-Relais-Einsatz Nennleistung: 2300 W Nebenstelleneingang: 1 (für z.B. Schliessertaster) Möglicher Aufsatz: Timer Lastart: Glühlampen, Niedervolt-Halogenlampen mit Transformator, Leuchtstofflampen Schutzart: IP20 Betriebstemperatur: –20 °C bis +55 °C BJE-Nr.: 6401UR-102-508			*546 517 002*	*546 515 002*			
	Weiss glänzend				*. 102*	*. 102*	
	Anthrazit				*. 042*	*. 042*	

Sidus
Drehschalter

Drehschalter mit Drehgriff, 25 A / 250 V~
Abdeckrahmen Gr. I, 88 × 88 mm, Einsatz mit Frontplatte 60 × 60 mm,
Befestigungsplatte 77 × 77 mm (AP: 70 × 70 mm), Einsatz Fabrikat Kraus & Naimer BA20.

					B Gr. I mit Abdeckrahmen mit Einsatz mit Befestigungsplatte 77 × 77 mm	**Z** ohne Abdeckrahmen mit Einsatz mit Befestigungsplatte 77 × 77 mm	**E** Einsatz für Kombi ohne Abdeckrahmen mit Einsatz ohne Befestigungsplatte	**GE «Z»** Grundelement mit Befestigungsplatte 77 × 77 mm	**GE «E»** Grundelement für Kombi	**Frontset «B»** Abdeckrahmen Frontplatte mit Gravur Drehgriff	**Frontset «Z / E»** Frontplatte mit Gravur Drehgriff	**AP** 75 × 75 × 63 mm mit Einsatz mit Befestigungsplatte 70 × 70 mm Gehäuse 48 mm hoch
					Weiss	**Weiss**	**Weiss**			**Weiss**	**Weiss**	**Weiss**
												
		Positionen	**Schaltwinkel**	**Einbautiefe**	**VE 1 E-No**	**VE 1 E-No**	**VE 1 E-No**	**VE 1 E-No**	**VE 1 E-No**	**VE 1 E-No**	**VE 1 E-No**	**VE 1 E-No**
	Ausschalter 2P 0 / 2P	0-I-0-I	4 × 90°	30 mm	**547 002 002**	*547 602 002*	**547 302 002**	*347 102 602*	**347 102 502**	*378 242 002*	**378 262 002**	**267 662 002**
	Ausschalter 3P 0 / 3P	0-I-0-I	4 × 90°	42 mm	**547 003 002**	*547 603 002*	**547 303 002**	*347 103 602*	**347 103 502**	*378 242 002*	**378 262 002**	**267 673 002**
	Ausschalter 4P 0 / 4P	0-I	1 × 90°	42 mm	*547 014 002*	*547 614 002*	*547 314 002*	*347 114 602*	*347 114 502*	*378 241 002*	*378 261 002*	*267 674 002*
	Serieschalter 1P 1 / 1P	0-I-II-I+II	3 × 30°	30 mm	*547 011 002*	*547 611 002*	*547 311 002*	*347 111 602*	*347 111 502*	*378 243 002*	*378 263 002*	*267 611 002*
	Umschalter 1P 2 / 1P	0-I-0-II	4 × 90°	30 mm	*547 020 002*	*547 620 002*	*547 320 002*	*347 120 602*	*347 120 502*	*378 244 002*	*378 264 002*	*267 621 002*
	Wechsel-schalter 1P 3 / 1P	I-II-I-II	4 × 90°	42 mm	*547 030 002*	*547 630 002*	*547 330 002*	*347 130 602*	*347 130 502*	*378 245 002*	*378 265 002*	*267 631 002*
	Mehrfach-umschalter 1P 5 / 1P	0-I-II-III	3 × 45°	42 mm	**547 040 002**	*547 640 002*	**547 340 002**	*347 140 602*	**347 140 502**	**378 246 002**	**378 266 002**	**267 641 002**
			Weiss glänzend		*. 102*	*. 102*	*. 102*			*. 102*	*. 102*	*. 102*
			Anthrazit		 042	*. 042*	 042			*. 042*	 042	 042

Sidus
Schwenktaster

Schwenktaster mit Drehgriff, 25 A / 250 V~
Abdeckrahmen Gr. I, 88 × 88 mm, Einsatz mit Frontplatte 60 × 60 mm, Befestigungsplatte 77 × 77 mm, Einsatz Fabrikat Kraus & Naimer BA20, Einbautiefe 30 mm.

	Positionen	Schaltwinkel	**B** Gr. I mit Abdeckrahmen mit Einsatz mit Befestigungsplatte 77 × 77 mm	**Z** ohne Abdeckrahmen mit Einsatz mit Befestigungsplatte 77 × 77 mm	**E** Einsatz für Kombi ohne Abdeckrahmen mit Einsatz ohne Befestigungsplatte	**GE «Z»** Grundelement mit Befestigungsplatte 77 × 77 mm	**GE «E»** Grundelement für Kombi	**Frontset «B»** Abdeckrahmen Frontplatte mit Gravur Drehgriff	**Frontset «Z / E»** Frontplatte mit Gravur Drehgriff	**AP** 75 × 75 × 63 mm mit Einsatz mit Befestigungsplatte 70 × 70 mm Gehäuse 38 mm hoch
			Weiss	**Weiss**	**Weiss**			**Weiss**	**Weiss**	**Weiss**
										
			VE 1 E-No	**VE 1 E-No**	**VE 1 E-No**	**VE 1 E-No**	**VE 1 E-No**	**VE 1 E-No**	**VE 1 E-No**	**VE 1 E-No**
1 × Arbeitskontakt Schliessen eines Stromkreises von der Ruhestellung aus	0-I	1 × 30°	**547 051 002**	*547 651 002*	**547 351 002**	*347 351 602*	**347 351 502**	*378 741 002*	**378 761 002**	**267 051 002**
2 × Arbeitskontakt Schliessen je eines Stromkreises von der Ruhestellung aus	I-0-I	2 × 30°	**547 063 002**	*547 663 002*	**547 363 002**	*347 363 602*	**347 363 502**	*378 757 002*	**378 767 002**	**267 063 002**
		Weiss glänzend	. . . . . *102*	. . . . . *102*	. . . . . *102*			. . . . . *102*	. . . . . *102*	. . . . . *102*
		Anthrazit	 042	. . . . . *042*	 042			. . . . . *042*	 042	 042

Sidus
Schlüsselschalter

Schlüsselschalter 25 A / 250 V~, mit Sicherheitsschloss
Abdeckrahmen Gr. I, 88 × 88 mm, Einsatz mit Frontplatte 60 × 60 mm,
Befestigungsplatte 77 × 77 mm, Einsatz Fabrikat Kraus & Naimer BA20,
Sicherheitschloss Kaba 8 mit 2 Schlüsseln, Schlüsselabzug aus allen Schaltstellungen.

					B Gr. I mit Abdeckrahmen mit Einsatz mit Befestigungsplatte 77 × 77 mm	**Z** ohne Abdeckrahmen mit Einsatz mit Befestigungsplatte 77 × 77 mm	**E** Einsatz für Kombi ohne Abdeckrahmen mit Einsatz ohne Befestigungsplatte	**GE «Z»** Grundelement mit Befestigungsplatte 77 × 77 mm	**GE «E»** Grundelement für Kombi	**Frontset «B»** Abdeckrahmen Frontplatte mit Gravur	**Frontplatte** Frontplatte mit Gravur	**Zylinder** Kaba 8 Durchmesser 22 mm Länge 25 mm Länge 35 mm*
					Weiss	**Weiss**	**Weiss**			**Weiss**	**Weiss**	
		Positionen	**Schaltwinkel**	**Einbautiefe**	**VE 1 E-No**	**VE 1 E-No**	**VE 1 E-No**	**VE 1 E-No**	**VE 1 E-No**	**VE 1 E-No**	**VE 1 E-No**	
Ausschalter 2P	0 / 2P	0-I-0-I	4 × 90°	54 mm	**547 102 002**	***547 702 002***	**547 402 002**	***347 102 702***	**347 102 402**	***378 207 002***	**378 220 002**	**Typ 1065 A**
Ausschalter 4P	0 / 4P	0-I	1 × 90°	67 mm	***547 114 002***	***547 714 002***	***547 414 002***	***347 104 702***	***347 104 402***	***378 247 002***	***378 219 002***	***Typ 1065 A***
Serieschalter 1P	1 / 1P	0-I-II-I+II	3 × 30°	62 mm	***547 111 002***	***547 711 002***	***547 411 002***	***347 181 702***	***347 181 402***	***378 208 002***	***378 226 002***	***Typ 1262 D****
Umschalter 1P	2 / 1P	0-I-0-II	4 × 90°	54 mm	***547 120 002***	***547 720 002***	***547 420 002***	***347 121 702***	***347 121 402***	***378 209 002***	***378 221 002***	***Typ 1065 A***
Wechselschalter 1P	3 / 1P	I-II-I-II	4 × 90°	67 mm	***547 130 002***	***547 730 002***	***547 430 002***	***347 131 702***	***347 131 402***	***378 231 002***	***378 225 002***	***Typ 1065 A***
Mehrfachumschalter 1P	5 / 1P	0-I-II-III	3 × 45°	67 mm	***547 140 002***	***547 740 002***	***547 440 002***	***347 151 702***	***347 151 402***	***378 232 002***	***378 223 002***	***Typ 1262 C****
			Weiss glänzend		***. 102***	***. 102***	***. 102***			***. 102***	***. 102***	
			Anthrazit		**. 042**	***. 042***	**. 042**			***. 042***	**. 042**	

Sidus
Schlüssel-Schwenktaster

Schlüssel-Schwenktaster 25 A / 250 V~, mit Sicherheitsschloss
Abdeckrahmen Gr. I, 88 × 88 mm, Einsatz mit Frontplatte 60 × 60 mm, Befestigungsplatte 77 × 77 mm, Einsatz Fabrikat Kraus & Naimer BA20, Einbautiefe 54 mm, Ausladung 9 mm, Schlüsselabzug aus Nullstellung, Zylinder Kaba 8 Typ 1065 A, Durchmesser 22 mm, Länge 25 mm.

				B Gr. I mit Abdeckrahmen mit Einsatz mit Befestigungsplatte 77 × 77 mm	**Z** ohne Abdeckrahmen mit Einsatz mit Befestigungsplatte 77 × 77 mm	**E** Einsatz für Kombi ohne Abdeckrahmen mit Einsatz ohne Befestigungsplatte	**GE «Z»** Grundelement mit Befestigungsplatte 77 × 77 mm	**GE «E»** Grundelement für Kombi	**Frontset «B»** Abdeckrahmen Frontplatte mit Gravur	**Frontplatte** Frontplatte mit Gravur	**Zylinder** Kaba 8 Durchmesser 22 mm Länge 25 mm
				Weiss	**Weiss**	**Weiss**			**Weiss**	**Weiss**	
		Positionen	**Schaltwinkel**	**VE 1 E-No**	**VE 1 E-No**	**VE 1 E-No**	**VE 1 E-No**	**VE 1 E-No**	**VE 1 E-No**	**VE 1 E-No**	
	1 × Arbeitskontakt Schliessen eines Stromkreises von der Ruhestellung aus	0-I	1 × 30°	**547 151 002**	***547 751 002***	**547 451 002**	***347 706 702***	**347 706 402**	***378 605 002***	**378 240 002**	**Typ 1065 A**
	2 × Arbeitskontakt Schliessen je eines Stromkreises von der Ruhestellung aus	I-0-I	2 × 30°	**547 163 002**	***547 763 002***	**547 463 002**	***347 721 702***	**347 721 402**	***378 758 002***	**378 218 002**	**Typ 1065 A**
			Weiss glänzend	***102***	***102***	***102***			***102***	***102***	
			Anthrazit	**042**	***042***	**042**			***042***	**042**	

Sidus
Schlüsselschalter

Schlüsselschalter 25 A / 250 V~, ohne Sicherheitsschloss, für Schliessplan-Anlagen
Abdeckrahmen Gr. I, 88 × 88 mm, Einsatz mit Frontplatte 60 × 60 mm,
Befestigungsplatte 77 × 77 mm, Einsatz Fabrikat Kraus & Naimer BA20.

					B Gr. I mit Abdeckrahmen mit Einsatz mit Befestigungsplatte 77 × 77 mm	**Z** ohne Abdeckrahmen mit Einsatz mit Befestigungsplatte 77 × 77 mm	**E** Einsatz für Kombi ohne Abdeckrahmen mit Einsatz ohne Befestigungsplatte	**GE «Z»** Grundelement mit Befestigungsplatte 77 × 77 mm	**GE «E»** Grundelement für Kombi	**Frontset «B»** Abdeckrahmen Frontplatte mit Gravur	**Frontplatte** Frontplatte mit Gravur	**Zylinder** Durchmesser 22 mm Länge 35 mm
					Weiss	**Weiss**	**Weiss**			**Weiss**	**Weiss**	
			Positionen	**Schaltwinkel**	**Einbautiefe**	**VE 1 E-No**	**VE 1 E-No**	**VE 1 E-No**	**VE 1 E-No**	**VE 1 E-No**	**VE 1 E-No**	**VE 1 E-No**	
	Ausschalter 2P	0 / 2P	0-I-0-I	4 × 90°	64 mm	**547 202 002**	*547 802 002*	**547 502 002**	*347 302 702*	**347 302 402**	*378 207 002*	**378 220 002**	**Kaba 8-1262 A Keso 16052.S1.4**
	Ausschalter 4P	0 / 4P	0-I	1 × 90°	77 mm	*547 214 002*	*547 814 002*	*547 514 002*	*347 304 702*	*347 304 402*	*378 247 002*	*378 219 002*	*Kaba 8-1262 A Keso 16052.S1.4*
	Serieschalter 1P	1 / 1P	0-I-II-I+II	3 × 30°	62 mm	*547 211 002*	*547 811 002*	*547 511 002*	*347 381 702*	*347 381 402*	*378 208 002*	*378 226 002*	*Kaba 8-1262 D Keso 16052.S1.12*
	Umschalter 1P	2 / 1P	0-I-0-II	4 × 90°	64 mm	*547 220 002*	*547 820 002*	*547 520 002*	*347 321 702*	*347 321 402*	*378 209 002*	*378 221 002*	*Kaba 8-1262 A Keso 16052.S1.4*
	Wechselschalter 1P	3 / 1P	I-II-I-II	4 × 90°	77 mm	*547 230 002*	*547 830 002*	*547 530 002*	*347 331 702*	*347 331 402*	*378 231 002*	*378 225 002*	*Kaba 8-1262 A Keso 16052.S1.4*
	Mehrfachumschalter 1P	5 / 1P	0-I-II-III	3 × 45°	77 mm	*547 240 002*	*547 840 002*	*547 540 002*	*347 333 702*	*347 333 402*	*378 232 002*	*378 223 002*	*Kaba 8-1262 C Keso 16052.S1.8*
				Weiss glänzend		*. 102*	*. 102*	*. 102*			*. 102*	*. 102*	
				Anthrazit		 042	*. 042*	 042			*. 042*	 042	

Sidus
Schlüssel-Schwenktaster

Schlüssel-Schwenktaster 25 A / 250 V~ ohne Sicherheitsschloss, für Schliessplan-Anlagen
Abdeckrahmen Gr. I, 88 × 88 mm, Einsatz mit Frontplatte 60 × 60 mm, Befestigungsplatte 77 × 77 mm, Einsatz Fabrikat Kraus & Naimer BA20, Einbautiefe 54 mm, Ausladung 9 mm für Zylinder Kaba 8 Typ 1062 A oder Keso 16052.S1.4, Durchmesser 22 mm, Länge 35 mm.

				B Gr. I mit Abdeckrahmen mit Einsatz mit Befestigungsplatte 77 × 77 mm	**Z** ohne Abdeckrahmen mit Einsatz mit Befestigungsplatte 77 × 77 mm	**E** Einsatz für Kombi ohne Abdeckrahmen mit Einsatz ohne Befestigungsplatte	**GE «Z»** Grundelement mit Befestigungsplatte 77 × 77 mm	**GE «E»** Grundelement für Kombi	**Frontset «B»** Abdeckrahmen Frontplatte mit Gravur	**Frontplatte** Frontplatte mit Gravur	**Zylinder** Durchmesser 22 mm Länge 35 mm
				Weiss	**Weiss**	**Weiss**			**Weiss**	**Weiss**	
											
		Positionen	**Schaltwinkel**	**VE 1 E-No**	**VE 10 E-No**	**VE 10 E-No**	**VE 1 E-No**	**VE 1 E-No**	**VE 1 E-No**	**VE 1 E-No**	**VE 10**
	1 × Arbeitskontakt Schliessen eines Stromkreises von der Ruhestellung aus	0-I	1 × 30°	**547 251 002**	***547 851 002***	**547 551 002**	***347 906 702***	**347 906 402**	***378 605 002***	**378 240 002**	**Kaba 8-1262 A Keso 16052.S1.4**
	2 × Arbeitskontakt Schliessen je eines Stromkreises von der Ruhestellung aus	I-0-I	2 × 30°	**547 263 002**	***547 863 002***	**547 563 002**	***347 921 702***	**347 921 402**	***378 758 002***	**378 218 002**	**Kaba 8-1262 A Keso 16052.S1.4**
			Weiss glänzend	***. 102***	***. 102***	***. 102***			***. 102***	***. 102***	
			Anthrazit	**. 042**	***. 042***	**. 042**			***. 042***	**. 042**	

Sidus
Drehschalter / Schlüsselschalter

Frontplatte 60 × 60 mm, mit Gravuren
Andere Gravuren (auf Anfrage), werden auf Frontrahmen E-No 377 405 012 bearbeitet.

	Frontplatte mit Gravur: D 0-Hand-0-Auto F 0-Man-0-Auto I 0-Manu-0-Auto	Frontplatte mit Gravur D 0-Tag-0-Nacht F 0-Jour-0-Nuit I 0-Giorno-0-Notte	Frontplatte mit Gravur D 0-Auf-0-Zu F 0-Ouvert-0-Fermé I 0-Aperto-0-Chiuso	Frontplatte mit Gravur D 0-Auf-0-Ab F 0-Monter-0-Descendre I 0-Su-0-Giu	Frontplatte mit Gravur D 0-Ein-0-Aus F 0-Marche-0-Arrêt I 0-Acceso-0-Spento	Frontplatte mit Gravur D 0-Ein-0-Auto F 0-Marche-0-Auto I 0-On-0-Auto	Frontplatte mit Gravur D 0-Waschmaschine-0-Tumbler F 0-Machine à laver-0-Sèchage I 0-Lavatrice-0-Asciugatrice	Frontplatte mit Gravur D Hand-Auto-Hand-Auto F Man-Auto-Man-Auto I Manu-Auto-Manu-Auto
	Weiss	**Weiss**	**Weiss**	**Weiss**	**Weiss**	**Weiss**	**Weiss**	**Weiss**
	HAND 0 0 AUTO	TAG 0 0 NACHT	AUF 0 0 ZU	AUF 0 0 AB	EIN 0 0 AUS	EIN 0 0 AUTO	WASCHMASCHINE 0 0 TUMBLER	AUTO HAND HAND AUTO
	VE 1 E-No	**VE 1 E-No**	**VE 1 E-No**	**VE 1 E-No**	**VE 1 E-No**	**VE 1 E-No**	**VE 1 E-No**	**VE 1 E-No**
für Drehschalter	**D**	**D**	**D**	**D**	**D**	**D**	**D**	**D**
	378 201 002	**378 202 002**	**378 203 002**	**378 216 002**	**378 416 002**	**378 204 002**	**378 205 002**	**378 206 002**
	F	**F**	**F**	**F**	**F**	**F**	**F**	**F**
	378 251 002	**378 252 002**	**378 253 002**	**378 236 002**	**378 436 002**	**378 254 002**	**378 255 002**	**378 256 002**
	I	**I**	**I**	**I**	**I**	**I**	**I**	**I**
	378 271 002	**378 272 002**	**378 273 002**	**378 286 002**	**378 486 002**	**378 274 002**	**378 275 002**	**378 276 002**
für Schlüsselschalter (mit oder ohne Zylinder)	**D**	**D**	**D**	**D**	**D**	**D**	**D**	**D**
	378 301 002	**378 302 002**	**378 303 002**	**378 316 002**	**378 516 002**	**378 304 002**	**378 305 002**	**378 306 002**
	F	**F**	**F**	**F**	**F**	**F**	**F**	**F**
	378 351 002	**378 352 002**	**378 353 002**	**378 336 002**	**378 536 002**	**378 354 002**	**378 355 002**	**378 356 002**
	I	**I**	**I**	**I**	**I**	**I**	**I**	**I**
	378 371 002	**378 372 002**	**378 373 002**	**378 386 002**	**378 586 002**	**378 374 002**	**378 375 002**	**378 376 002**
Weiss glänzend	..... *102*	..... *102*	..... *102*	..... *102*	..... *102*	..... *102*	..... *102*	..... *102*
Anthrazit	 042	 042	 042	 042	 042	 042	 042	 042

Zubehör	**E-No**
Knopf zu Drehschalter	**378 111 002**
Weiss glänzend	 102
Anthrazit	 042

Sidus
Drehschalter / Schlüsselschalter

Frontrahmen 60×60 mm, mit Gravuren
Andere Gravuren (auf Anfrage), werden auf Frontrahmen E-No 377 405 012 bearbeitet.

	Frontplatte mit Gravur D Auf-0-Zu F Ouvert-0-Fermé I Aperto-0-Chiuso	Frontplatte mit Gravur D Auf-0-Ab F Ouvert-0-Arrêt I Su-0-Giù		Frontplatte ohne Gravur				
	Weiss	**Weiss**		**Weiss**				
	VE 1 E-No	**VE 1 E-No**		**VE 1 E-No**				
für Drehschalter	**D** **378 403 002** **F** **378 453 002** **I** **378 473 002**	**D** **378 404 002** **F** **378 454 002** **I** **378 474 002**	für Drehschalter und Schwenk-kontakt	**378 146 002** **–** **–** **–**				
für Schlüsselschalter (mit oder ohne Zylinder)	**D** **378 503 002** **F** **378 553 002** **I** **378 573 002**	**D** **378 504 002** **F** **378 554 002** **I** **378 574 002**	für Schlüssel-schalter und Schlüssel-schwenkkontakt	**378 346 002** **–** **–** **–**				
Weiss glänzend	..... *102*	..... *102*		..... *102*				
Anthrazit	 042	 042		 042				

Sidus
Steckdosen

Steckdose Typ 13, L + N + PE, 10A / 250VAC
Abdeckrahmen Gr. I 88 x 88 mm, Einsatz mit Frontset Z/E 60 x 60 mm, Befestigungsplatte 77 x 77 mm (AP 70 x 70 mm), Einbautiefe 35 mm, mit Steckklemmen

	B Gr. I Grundelement mit Befestigungsplatte 77 x 77 mm F-Set Z/E Abdeckrahmen 88 x 88 mm	**Z** Grundelement mit Befestigungsplatte 77 x 77 mm F-Set Z/E	**E** für Kombinationen Grundelement mit F-Set Z/E	**GE «Z»** Grundelement mit Befestigungsplatte 77 x 77 mm	**GE «E»** für Kombinationen Grundelement	**Frontset «B»** F-Set Z/E Abdeckrahmen 88 x 88 mm	**Frontplatte «Z/E»** F-Set Z/E	**AP** Grundelement mit Befestigungsplatte 70 x 70 mm F-Set Z/E Abdeckrahmen 71 x 71 mm AP Gehäuse 48 mm hoch
	Weiss	**Weiss**	**Weiss**			**Weiss**	**Weiss**	**Weiss**
								
	VE 10	**VE 10**	**VE 10**	**VE 1**	**VE 1**	**VE 1**	**VE 1**	**VE 10**
	E-No	**E-No**	**E-No**	**E-No**	**E-No**	**E-No**	**E-No**	**E-No**
Typ 13	**639 000 002**	***639 003 002***	**639 006 002**	***639 003 792***	**639 006 792**	***378 851 002***	**378 853 002**	**639 001 002**

Steckdose Typ 23, L + N + PE, 16A / 250VAC
Abdeckrahmen Gr. I 88 x 88 mm, Einsatz mit Frontset Z/E 60 x 60 mm, Befestigungsplatte 77 x 77 mm (AP 70 x 70 mm), Einbautiefe 35 mm, mit Steckklemmen

								
	VE 10	**VE 10**	**VE 10**	**VE 1**	**VE 1**	**VE 1**	**VE 1**	**VE 10**
	E-No	**E-No**	**E-No**	**E-No**	**E-No**	**E-No**	**E-No**	**E-No**
Typ 23	**639 020 002**	***639 023 002***	**639 026 002**	***639 023 792***	**639 026 792**	***378 321 002***	**378 323 002**	**639 021 002**
Weiss glänzend	***102***	***102***	***102***			***102***	***102***	***102***
Anthrazit	**042**	***042***	**042**			***042***	**042**	**042**
Orange	**962**	***962***	**962**			***962***	**962**	

Sidus
Steckdosen

Steckdose Typ 13, L + N + PE, 10A / 250VAC, mit «Shutter»*
Abdeckrahmen Gr. I 88 x 88 mm, Einsatz mit Frontset Z/E 60 x 60 mm, Befestigungsplatte 77 x 77 mm (AP 70 x 70 mm), Einbautiefe 35 mm, mit Steckklemmen

*Schutz gegen einpoliges Stecken nach IEC 60884-1

	B Gr. I Grundelement mit Befestigungsplatte 77 x 77 mm F-Set Z/E Abdeckrahmen 88 x 88 mm	**Z** Grundelement mit Befestigungsplatte 77 x 77 mm F-Set Z/E	**E** für Kombinationen Grundelement mit F-Set Z/E	**GE «Z»** Grundelement mit Befestigungsplatte 77 x 77 mm	**GE «E»** für Kombinationen Grundelement	**Frontset «B»** F-Set Z/E Abdeckrahmen 88 x 88 mm	**Frontplatte «Z/E»** F-Set Z/E	**AP** Grundelement mit Befestigungsplatte 70 x 70 mm F-Set Z/E Abdeckrahmen 71 x 71 mm AP Gehäuse 48 mm hoch
	Weiss	**Weiss**	**Weiss**			**Weiss**	**Weiss**	**Weiss**
								
	VE 10	**VE 10**	**VE 10**	**VE 1**	**VE 1**	**VE 1**	**VE 1**	**VE 10**
	E-No	**E-No**	**E-No**	**E-No**	**E-No**	**E-No**	**E-No**	**E-No**
Typ 13	**639 010 002**	***639 013 002***	**639 016 002**	***639 003 792***	**639 006 792**	***378 850 002***	**378 852 002**	**639 011 002**

Steckdose Typ 23, L + N + PE, 16A / 250VAC, mit «Shutter»*
Abdeckrahmen Gr. I 88 x 88 mm, Einsatz mit Frontset Z/E 60 x 60 mm, Befestigungsplatte 77 x 77 mm (AP 70 x 70 mm), Einbautiefe 35 mm, mit Steckklemmen

*Schutz gegen einpoliges Stecken nach IEC 60884-1

								
	VE 10	**VE 10**	**VE 10**	**VE 1**	**VE 1**	**VE 1**	**VE 1**	**VE 10**
	E-No	**E-No**	**E-No**	**E-No**	**E-No**	**E-No**	**E-No**	**E-No**
Typ 23	**639 030 002**	***639 033 002***	**639 036 002**	***639 023 792***	**639 026 792**	***378 320 002***	**378 322 002**	**639 031 002**
Weiss glänzend	***. 102***	***. 102***	***. 102***			***. 102***	***. 102***	***. 102***
Anthrazit	**. 042**	***. 042***	**. 042**			***. 042***	**. 042**	**. 042**

Sidus
Steckdosen

Zweifach-Steckdose Typ 13, L+N+PE, 10 A / 250 VAC
Abdeckrahmen Gr. I 88x88 mm, Einsatz mit Frontset Z/E 60x60 mm, Befestigungsplatte 77x77 mm (AP 70x70 mm), Einbautiefe 35 mm, mit Steckklemmen

	B Gr. I Grundelement mit Befestigungsplatte 77 x 77 mm F-Set Z/E Abdeckrahmen 88 x 88 mm	**Z** Grundelement mit Befestigungsplatte 77 x 77 mm F-Set Z/E	**E** für Kombinationen Grundelement mit F-Set Z/E	**GE «Z»** Grundelement mit Befestigungsplatte 77 x 77 mm	**GE «E»** für Kombinationen Grundelement	**Frontset «B»** F-Set Z/E Abdeckrahmen 88 x 88 mm	**Frontplatte «Z/E»** F-Set Z/E	**AP** Grundelement mit Befestigungsplatte 70 x 70 mm F-Set Z/E Abdeckrahmen 71 x 71 mm AP Gehäuse 48 mm hoch
	Weiss	**Weiss**	**Weiss**			**Weiss**	**Weiss**	**Weiss**
								
	VE 10 **E-No**	**VE 10** **E-No**	**VE 10** **E-No**	**VE 1** **E-No**	**VE 1** **E-No**	**VE 1** **E-No**	**VE 1** **E-No**	**VE 10** **E-No**
2x Typ 13	**657 100 002**	*657 103 002*	**657 106 002**	*657 103 792*	**657 106 792**	*378 817 002*	**378 103 002**	**609 100 002**
2x Typ 13S getrennt	**657 190 002**	*657 193 002*	**657 196 002**	*657 193 792*	**657 196 792**	*378 818 002*	**378 104 002**	**609 190 002**
Weiss glänzend	. . . . . *102*	. . . . . *102*	. . . . . *102*			. . . . . *102*	. . . . . *102*	. . . . . *102*
Anthrazit	 042	. . . . . *042*	 042			. . . . . *042*	 042	 042

Sidus
Steckdosen

Dreifach-Steckdose Typ 13, L + N + PE, 10 A / 250 VAC
Abdeckrahmen Gr. I, 88 x 88 mm, Frontbecher Ø 58 mm
3-Punkt-Befestigungsplatte 77 x 77 mm (AP: 70 x 70 mm), Einbautiefe 35 mm

	B Gr. I mit Abdeckplatte mit Einsatz mit Befestigungsplatte 77 x 77 mm	**Z** ohne Abdeckplatte mit Frontbecher mit Befestigungsplatte 77 x 77 mm	**E** Einsatz für Kombi ohne Abdeckplatte mit Frontbecher ohne Befestigungsplatte	**GE «Z»** Grundelement mit Befestigungsplatte 77 x 77 mm	**GE «E»** Grundelement für Kombi	**Frontset «B»** Abdeckplatte	**Frontset «Z/E»** Frontbecher	**AP** 75 x 75 x 53 mm mit Einsatz mit Befestigungsplatte 70 x 70 mm Gehäuse 48 mm hoch
	Weiss	**Weiss**	**Weiss**	**Weiss**	**Weiss**	**Weiss**	**Weiss**	**Weiss**
	VE 10 **E-No**	**VE 10** **E-No**	**VE 10** **E-No**	**VE 1** **E-No**	**VE 1** **E-No**	**VE 1** **E-No**	**VE 1**	**VE 10**
3 x Typ 13	**657 155 002**	*657 255 002*	**657 655 002**	*653 577 002*	**653 507 002**	*378 829 002*	**378 113 002**	**609 137 002**
3 x Typ 13 S 1 Dose getrennt	**657 175 002**	*657 275 002*	**657 675 002**	*653 578 002*	**653 508 002**	*378 837 002*	**378 115 002**	**609 138 002**
Weiss glänzend A	. . . . . *102*	. . . . . *102*	. . . . . *102*			. . . . . *102*	. . . . . *102*	. . . . . *102*
Anthrazit	 042	. . . . . *042*	 042			. . . . . *042*	 042	 042
Orange	 962	. . . . . *962*	 962			. . . . . *962*	 962	

Dreifach-Steckdose Typ 13, L + N + PE, 10 A / 250 VAC, mit «Shutter»*

*Schutz gegen einpoliges Stecken nach IEC 60884-1

3 x Typ 13	**657 165 002**	*657 265 002*	**657 665 002**	*653 577 002*	**653 507 002**	*378 830 002*	**378 114 002**	**609 148 002**
3 x Typ 13 S 1 Dose getrennt	**657 185 002**	*657 285 002*	**657 685 002**	*653 578 002*	**653 508 002**	*378 838 002*	**378 116 002**	**609 149 002**
Weiss glänzend A	. . . . . *102*	. . . . . *102*	. . . . . *102*			. . . . . *102*	. . . . . *102*	. . . . . *102*
Anthrazit	 042	. . . . . *042*	 042			. . . . . *042*	 042	 042
Orange	 962	. . . . . *962*	 962			. . . . . *962*	 962	

Sidus
Steckdosen

Dreifach-Steckdose Typ 23, L + N + PE, 16 A / 250 VAC
Abdeckrahmen Gr. I, 88 x 88 mm, Einsatz mit Frontplatte 60 x 60 mm
Befestigungsplatte 77 x 77 mm (AP: 70 x 70 mm), Einbautiefe 35 mm

	B Gr. I mit Abdeckrahmen mit Einsatz mit Befestigungsplatte 77 x 77 mm	**Z** ohne Abdeckrahmen mit Einsatz mit Befestigungsplatte 77 x 77 mm	**E** Einsatz für Kombi ohne Abdeckrahmen mit Einsatz ohne Befestigungsplatte	**GE «Z»** Grundelement mit Befestigungsplatte 77 x 77 mm	**GE «E»** Grundelement für Kombi	**Frontset «B»** Abdeckrahmen Frontplatte	**Frontset «Z/E»** Frontplatte	**AP** 75 x 75 x 53 mm mit Einsatz mit Befestigungsplatte 70 x 70 mm Gehäuse 48 mm hoch
	Weiss	**Weiss**	**Weiss**	**Weiss**	**Weiss**	**Weiss**	**Weiss**	**Weiss**
								
	VE 10	**VE 10**	**VE 10**	**VE 1**	**VE 1**	**VE 1**	**VE 1**	**VE 10**
	E-No	**E-No**	**E-No**	**E-No**	**E-No**	**E-No**		
3 x Typ 23	**639 603 002**	*639 703 002*	**639 612 002**	*633 692 002*	**633 662 002**	*378 819 002*	**378 093 002**	**609 603 002**
3 x Typ 23 S 1 Dose getrennt	**639 605 002**	*639 705 002*	**639 616 002**	*633 693 002*	**633 663 002**	*378 827 002*	**378 099 002**	**609 613 002**
Weiss glänzend	..... *102*	..... *102*	..... *102*			..... *102*	..... *102*	..... *102*
Anthrazit	 042	..... *042*	 042			..... *042*	 042	 042
Orange	 962	..... *962*	 962			..... *962*	 962	

Dreifach-Steckdose Typ 23, L + N + PE, 16 A / 250 VAC, mit «Shutter»*

*Schutz gegen einpoliges Stecken nach IEC 60884-1

3 x Typ 23	**639 604 002**	*639 704 002*	**639 614 002**	*633 692 002*	**633 662 002**	*378 820 002*	**378 098 002**	**609 604 002**
3 x Typ 23 S 1 Dose getrennt	**639 606 002**	*639 706 002*	**639 618 002**	*633 693 002*	**633 663 002**	*378 828 002*	**378 097 002**	**609 614 002**
Weiss glänzend	..... *102*	..... *102*	..... *102*			..... *102*	..... *102*	..... *102*
Anthrazit	 042	..... *042*	 042			..... *042*	 042	 042
Orange	 962	..... *962*	 962			..... *962*	 962	

Sidus
Steckdosen

	B Gr. I mit Abdeckrahmen mit Einsatz mit Befestigungsplatte 77 × 77 mm	**Z** ohne Abdeckrahmen mit Einsatz mit Befestigungsplatte 77 × 77 mm	**E** Einsatz für Kombi ohne Abdeckrahmen mit Einsatz ohne Befestigungsplatte	**GE «Z»** Grundelement mit Befestigungsplatte 77 × 77 mm	**GE «E»** Grundelement für Kombi	**Frontset «B»** Abdeckrahmen Frontplatte	**Frontplatte**	**AP** 75 × 75 × 53 mm mit Einsatz mit Befestigungsplatte 70 × 70 mm Gehäuse 48 mm hoch
	Weiss	**Weiss**	**Weiss**			**Weiss**	**Weiss**	**Weiss**
Steckdose Typ 15, 3 L + N + PE (400 VAC) oder 2 L + PE (230 VAC), 10A Abdeckrahmen Gr. I 88x88 mm, Einsatz mit Frontset Z/E 60x60 mm, Befestigungsplatte 77x77 mm (AP 70x70 mm), Einbautiefe 35 mm, mit Steckklemmen								
	VE 10 **E-No**	**VE 10** **E-No**	**VE 10** **E-No**	**VE 1** **E-No**	**VE 1** **E-No**	**VE 1** **E-No**	**VE 1** **E-No**	**VE 10** **E-No**
Typ 15	**641 320 002**	***641 323 002***	**641 326 002**	***641 323 792***	**641 326 792**	***378 521 002***	**378 520 002**	**641 321 002**
Steckdose Typ 25, 3 L + N + PE (400 VAC) oder 2 L + PE (230 VAC), 16 A Abdeckrahmen Gr. I 88x88 mm, Einsatz mit Frontset Z/E 60x60 mm, Befestigungsplatte 77x77 mm (AP 70x70 mm), Einbautiefe 35 mm, mit Steckklemmen								
Typ 25	**641 620 002**	***641 623 002***	**641 626 002**	***641 623 792***	**641 626 792**	***378 523 002***	**378 522 002**	**641 621 002**
Weiss glänzend	***. 102***	***. 102***	***. 102***			***. 102***	***. 102***	***. 102***
Anthrazit	**. 042**	***. 042***	**. 042**			***. 042***	**. 042**	**. 042**

Sidus
Schuko-Steckdose

Schuko-Steckdose 16 A / 250 V~
mit Zwischenrahmen, Frontrahmen 60 × 60 mm, Befestigungsplatte 70 × 70 mm.

		Z ohne Abdeckrahmen mit Einsatz mit Befestigungsplatte 77 × 77 mm	**E** Einsatz für Kombi ohne Abdeckrahmen ohne Befestigungsplatte
		Weiss	**Weiss**
		E-No	**E-No**
UP Schuko-Steckdose 16 / 250 V	Weiss	*630 064 002*	*630 084 002*
	Weiss glänzend	*. 102*	*. 102*
	Anthrazit	*. 042*	*. 042*

Hinweis:
weitere ausländische Steckdosen (US, FR, BR) auf Anfrage.

Sidus
SIDOS Sicherheitssteckdosen

Sidos Sicherheitssteckdose T13/T23, 230 VAC, 10/16 A, 30 mA
Abdeckrahmen Gr. I 88x88 mm, Einsatz mit Frontset Z/E 60x60 mm, Befestigungsplatte 77x77 mm (AP 70x70 mm), Einbautiefe 40 mm, mit Steckklemmen

	B Gr.I Grundelement mit Befestigungsplatte 77 x 77 mm F-Set Z/E Abdeckrahmen 88 x 88 mm	**Z** Grundelement mit Befestigungsplatte 77 x 77 mm F-Set Z/E	**E** für Kombinationen Grundelement mit F-Set Z/E	**GE «Z»** Grundelement mit Befestigungsplatte 77 x 77 mm	**GE «E»** für Kombinationen Grundelement	**Frontset «B»** F-Set Z/E Abdeckrahmen 88 x 88 mm	**Frontset «Z/E»** F-Set Z/E	**AP** Grundelement mit Befestigungsplatte 70 x 70 mm F-Set Z/E Abdeckrahmen 71x71 mm AP Gehäuse 48 mm hoch
	Weiss	**Weiss**	**Weiss**			**Weiss**	**Weiss**	
	VE 1 **E-No**	**VE 10** **E-No**	**VE 10** **E-No**	**VE 1** **E-No**	**VE 1** **E-No**	**VE 1** **E-No**	**VE 1** **E-No**	**VE 10**
Typ 13, ohne Shutter (Kindersicherung) Nennspannung: 230 VAC Nennstrom: 10A Auslösestrom: 30 mA	**655 600 002**	*655 603 002*	**655 606 002**	*655 603 792*	**655 606 792**	*378 180 002*	**378 184 002**	**655 601 002**
Typ 13, mit Shutter (Kindersicherung) Nennspannung: 230 VAC Nennstrom: 10A Auslösestrom: 30 mA	**655 620 002**	*655 623 002*	**655 626 002**	*655 603 792*	**655 606 792**	*378 182 002*	**378 189 002**	**655 621 002**
Typ 23, ohne Shutter (Kindersicherung) Nennspannung: 230 VAC Nennstrom: 16A Auslösestrom: 30 mA	**655 610 002**	*655 613 002*	**655 616 002**	*655 613 792*	**655 616 792**	*378 181 002*	**378 185 002**	**655 611 002**
Typ 23, mit Shutter (Kindersicherung) Nennspannung: 230 VAC Nennstrom: 16A Auslösestrom: 30 mA	**655 630 002**	*655 633 002*	**655 636 002**	*655 613 792*	**655 616 792**	*378 183 002*	**378 187 002**	**655 631 002**
Weiss glänzend A	*. 102*	*. 102*	*. 102*			*. 102*	*. 102*	*. 102*
Anthrazit	 042	*. 042*	 042			*. 042*	 042	 042

Sidus
USB-Netzteil

	B Gr. I mit Abdeckrahmen mit Einsatz mit Befestigungsplatte 77 x 77 mm	**Z** ohne Abdeckrahmen mit Einsatz mit Befestigungsplatte 77 x 77 mm	**E** Einsatz für Kombi ohne Abdeckrahmen mit Einsatz ohne Befestigungsplatte	**GE «Z»** Grundelement mit Befestigungsplatte 77 x 77 mm	**GE «E»** Grundelement für Kombi	**Frontset «B»** Abdeckrahmen Frontplatte	**Frontset «Z/E»** Frontplatte	**AP** 75 x 75 x 55 mm mit Einsatz mit Befestigungsplatte 70 x 70 mm Gehäuse 48 mm hoch
	Weiss	**Weiss**	**Weiss**	**Weiss**	**Weiss**	**Weiss**	**Weiss**	**Weiss**
USB-Netzteil Abdeckrahmen Gr. I, 88 x 88 mm, Einsatz mit Frontplatte 60 x 60 mm Befestigungsplatte 77 x 77 mm (AP: 70 x 70 mm)								
	VE 1 **E-No**	**VE 1** **E-No**	**VE 1** **E-No**	**VE 1** **E-No**	**VE 1** **E-No**	**VE 1** **E-No**	**VE 1** **E-No**	**VE 10** **E-No**
 USB-Netzteil 2-fach zum Laden und Versorgen mobiler Endgeräte über USB-Kabel 2 USB Typ A Steckbuchsen Nennstrom: 1400 mA bei einer Buchse belegt Nennstrom: je 700 mA bei 2 Buchsen belegt	***960 910 002***	***960 913 002***	***960 916 002***	***960 913 792***	***960 916 792***	***378 912 002***	***378 913 002***	***960 911 002***
USB-Netzteil mit Steckdosen T13 Abdeckrahmen Gr. I, 88 x 88 mm, Einsatz mit Frontplatten 60 x60 mm Befestigungsplatte 77 x 77 mm (AP: 70 x 70 mm)								
	VE 1 **E-No**	**VE 1** **E-No**	**VE 1** **E-No**	**VE 1** **E-No**	**VE 1** **E-No**	**VE 1** **E-No**	**VE 1** **E-No**	**VE 10** **E-No**
 USB-Netzteil 2fach mit integrierter Steckdose T13 zum Laden mobiler Endgeräte über USB-Kabel Nennstrom: 2400 mA / bei einer Buchse belegt Nennstrom: 1200 mA / bei zwei Buchsen belegt	960 930 002	***960 933 002***	960 936 002	***960 933 792***	960 936 792	***378 914 002***	378 915 002	960 931 002
Weiss glänzend	***. 102***	***. 102***	***. 102***	***. . . 933 . . .***	***. . . 936 . . .***	***. 102***	***. 102***	***. 102***
Anthrazit	 042	***. 042***	 042	***. . . 934 . . .***	. . . 937 . . .	***. 042***	 042	 042

Sidus
PowerDock

PowerDock
Zum Laden und Versorgen mobiler Endgeräte.
Mit Schnellladefunktion bei Quick Charge kompatiblen Endgeräten.
Nennspannung: 100 VAC...230 VAC
Verlustleistung: < 0,1 W
Einbautiefe 32 mm

	B Gr. I Grundelement Befestigungs- platte 77 x 77 mm Aufsatz mit Abdeckung Abdeckrahmen 88 x 88 mm		**E** für Kombi- nationen Grundelement Aufsatz mit Abdeckung		**GE «E»** für Kombi- nationen Grundelement	**Frontset «B»** Aufsatz ohne Abdeckung	**Frontset «Z/E»** Abdeckung für Aufsatz	**AP** Grundelement mit Befesti- gungsplatte 70 x 70 mm Aufsatz mit Abdeckung Abdeckrahmen 71 x 71 mm AP Gehäuse 48 mm hoch
	Weiss		**Weiss**		**Weiss**	**Weiss**	**Weiss**	**Weiss**
	VE 1 **E-No**		**VE 1** **E-No**		**VE 1** **E-No**	**VE 1** **E-No**	**VE 1** **E-No**	**VE 10** **E-No**
mit Apple lightning connector Lastart: Apple Endgerät Nennstrom: 2,1 A Ausgangsspannung: 5 V-	*965 040 002*		*965 046 002*		*965 066 792*	*965 046 792*	*378 965 002*	*965 041 002*
mit USB-C Stecker Lastart: Endgerät mit USB-C Anschluss Nennstrom: 2,1 A / Ausgangsspannung: 5 V- Lastart: Endgerät mit Schnelladeunterstützung und USB-C Anschluss Nennstrom: 2 A / Ausgangsspannung: 9 V-	*965 050 002*		*965 056 002*		*965 066 792*	*965 056 792*	*378 965 002*	*965 051 002*
Weiss glänzend	*. 102*		*. 102*				*. 102*	*. 102*
Anthrazit	*. 042*		*. 042*				*. 042*	*. 042*

Sidus
Anschlussdosen

Anschlussdose
Abdeckrahmen Gr. I, 88 × 88 mm, Frontplatte 60 × 60 mm, Befestigungsplatte 77 × 77 mm (AP: 70 × 70 mm).

	B Gr. I mit Abdeckrahmen mit Einsatz mit Befestigungsplatte 77 × 77 mm	**Z** ohne Abdeckrahmen mit Einsatz mit Befestigungsplatte 77 × 77 mm	**E** Einsatz für Kombi ohne Abdeckrahmen mit Einsatz ohne Befestigungsplatte	**GE «Z»** Grundelement mit Befestigungsplatte 77 × 77 mm	**GE «E»** Grundelement für Kombi	**Frontset «B»** Abdeckrahmen Frontplatte mit Gravur Drehgriff	**Frontset «Z/E»** Frontplatte mit Gravur Drehgriff	**AP** 75 × 75 × 63 mm mit Einsatz mit Befestigungsplatte 70 × 70 mm Gehäuse 48 mm hoch *Gehäuse 48 mm hoch
	Weiss	**Weiss**	**Weiss**			**Weiss**	**Weiss**	**Weiss**
								
	VE 10 **E-No**	**VE 10** **E-No**	**VE 10** **E-No**	**VE 1** **E-No**	**VE 1** **E-No**	**VE 1** **E-No**	**VE 1** **E-No**	**VE 10** **E-No**
15 A / 500 V 5 × 2,5 mm²	**145 710 002**	*145 810 002*	**145 728 002**	*155 728 702*	**155 728 602**	*378 485 002*	**378 036 002**	**140 804 002**
Weiss glänzend	*102*	*102*	*102*			*102*	*102*	*102*
Anthrazit	042	042	042			042	042	042
ohne Klemmen **Weiss**	**145 718 002**	**145 818 002**	**145 738 002**	–	–	–	–	–
Weiss glänzend	*145 718 102*	*145 818 102*	*145 738 102*	–	–	–	–	–

Sidus
Jalousieschalter elektronisch

Jalousieschalter Basis / Jalousieschalter Komfort mit Wippe
Abdeckrahmen Gr. I, 88 × 88 mm, Frontrahmen 60 × 60 mm, Wippe 41 × 41 mm,
Befestigungsplatte 77 × 77 mm (AP: 70 × 70 mm).
Geeignet für Rolladen-, Jalousie- und Markisenantriebe mit mechanischer
oder elektronischer Endlagenabschaltung.

	B Gr. I mit Abdeckrahmen mit Einsatz mit Befestigungsplatte 77 × 77 mm	**Z** ohne Abdeckrahmen mit Einsatz mit Befestigungsplatte 77 × 77 mm	**E** Einsatz für Kombi ohne Abdeckrahmen mit Einsatz ohne Befestigungsplatte	**GE «Z»** Grundelement mit Befestigungsplatte 77 × 77 mm	**GE «E»** Grundelement für Kombi	**Frontset «B»** Abdeckrahmen Frontrahmen Wippe	**Frontset «Z / E»** Frontrahmen Wippe	**AP** 75 × 75 × 62 mm mit Einsatz mit Befestigungsplatte 70 × 70 mm Gehäuse 48 mm hoch
	Weiss	**Weiss**	**Weiss**			**Weiss**	**Weiss**	**Weiss**
								
	VE 1 E-No	**VE 1 E-No**	**VE 1 E-No**	**VE 1 E-No**	**VE 1 E-No**	**VE 1 E-No**	**VE 1 E-No**	**VE 1 E-No**
Jalousieschalter Basis Nennleistung: 690 W Ausgänge: 2 × Schliesser Einbautiefe: 42 mm BJE-Nr.: 6418 UR-508	*546 512 002*	*546 516 002*	*546 519 002*	*346 517 002*	*346 516 002*	*378 549 002*	*378 539 002*	*236 513 002*
Jalousieschalter Komfort mit Wippe Nennleistung: 690 W Ausgänge: 2 × Schliesser Gruppensteuerung: Zwei 230 V-Nebenstelleingänge Auf / Ab Für komfortable Zeitsteuerung aufrüstbar mit Timer-Bedienelement, siehe dazu Seiten 3 / 115 – 3 / 118 Einbautiefe: 38 mm BJE-Nr.: 6411 U / SR-101-508	*546 522 002*	*546 526 002*	*546 529 002*	*346 527 002*	*346 526 002*	*378 549 002*	*378 539 002*	*236 523 002*
Weiss glänzend	*. 102*	*. 102*	*. 102*			*. 102*	*. 102*	*. 102*
Anthrazit	*. 042*	*. 042*	*. 042*			*. 042*	*. 042*	*. 042*

Zubehör	**E-No**
Helligkeitssensor passend zu Jalousieschalter Komfort mit 2 m Anschlussleitung Messbereich 15–15000 Lux	*205 460 195*
Glasbruchsensensor passend zu Jalousieschalter Komfort mit 4 m Anschlussleitung	*961 810 893*

Sidus
Jalousieschalter elektronisch

Jalousieschalter Komfort mit Timer. Für manuelles und zeitgesteuertes Schalten.
Abdeckrahmen Gr. I, 88 × 88 mm, Zwischenrahmen 60 × 60 mm, Timerelement 55 × 55 mm, Befestigungsplatte 77 × 77 mm (AP: 70 × 70 mm), Einbautiefe 29 mm.

	B Gr. I mit Abdeckrahmen mit Einsatz mit Befestigungsplatte 77 × 77 mm	**Z** ohne Abdeckrahmen mit Einsatz mit Befestigungsplatte 77 × 77 mm	**E** Einsatz für Kombi ohne Abdeckrahmen mit Einsatz ohne Befestigungsplatte	**GE «Z»** Grundelement mit Befestigungsplatte 77 × 77 mm	**GE «E»** Grundelement für Kombi	**Frontset «B»** Abdeckrahmen Frontrahmen Wippe	**Frontset «Z/E»** Frontrahmen Wippe	**AP** 75 × 75 × 62 mm mit Einsatz mit Befestigungsplatte 70 × 70 mm Gehäuse 48 mm hoch
	Weiss	**Weiss**	**Weiss**			**Weiss**	**Weiss**	**Weiss**
	VE 1 E-No	**VE 1 E-No**	**VE 1 E-No**	**VE 1 E-No**	**VE 1 E-No**	**VE 1 E-No**	**VE 1 E-No**	**VE 1 E-No**
Jalousieschalter Komfort mit Timer Betriebsarten: Handbetrieb, Automatikbetrieb, Urlaubsbetrieb Nennleistung: 690 W Ausgänge: 2 × Schliesser Gruppensteuerung: Zwei 230 V-Nebenstelleingänge Auf/Ab Zeitsteuerungen mit max. 4 Schaltzeiten/Tag Automatische Sommer-/Winterzeit-Zeitumschaltung BJE-Nr.: 6411 U/SR-101-508; 6455-508	*546 532 002*	*546 536 002*	*546 539 002*	*346 537 002*	*346 536 002*	*378 569 002*	*378 559 002*	*236 533 002*
Weiss glänzend	*. 102*	*. 102*	*. 102*			*. 102*	*. 102*	*. 102*
Anthrazit	*. 042*	*. 042*	*. 042*			*. 042*	*. 042*	*. 042*

Zubehör	**E-No**
Helligkeitssensor passend zu Jalousieschalter Komfort mit 2 m Anschlussleitung Messbereich 15–15000 Lux	*205 460 195*
Glasbruchsensensor passend zu Jalousieschalter Komfort mit 4 m Anschlussleitung	*961 810 893*

Sidus
Storenschalter mechanisch

Storenschalter mechanisch, Storentaster
Abdeckrahmen Gr. I, 88 × 88 mm, Einsatz mit Frontrahmen 60 × 60 mm, Befestigungsplatte 77 × 77 mm, (AP: 70 × 70 mm), Einbautiefe 27 mm.

	B Gr. I mit Abdeckrahmen mit Einsatz mit Befestigungsplatte 77 × 77 mm	**Z** ohne Abdeckrahmen mit Einsatz mit Befestigungsplatte 77 × 77 mm	**E** Einsatz für Kombi ohne Abdeckrahmen mit Einsatz ohne Befestigungsplatte	**GE «Z»** Grundelement mit Befestigungsplatte 77 × 77 mm	**GE «E»** Grundelement für Kombi	**Frontset «B»** Abdeckrahmen Frontrahmen Druckknopf	**Frontset «Z/E»** Frontrahmen Druckknopf	**AP** 75 × 75 × 59 mm mit Einsatz mit Befestigungsplatte 70 × 70 mm Gehäuse 48 mm hoch
	Weiss	**Weiss**	**Weiss**			**Weiss**	**Weiss**	**Weiss**
								
	VE 1 E-No	**VE 1 E-No**	**VE 1 E-No**	**VE 1 E-No**	**VE 1 E-No**	**VE 1 E-No**	**VE 1 E-No**	**VE 1 E-No**
Storenschalter 1-Kanal	546 542 002	*546 546 002*	546 549 002	*346 547 002*	346 546 002	*378 540 002*	378 541 002	236 543 002
Storentaster 1-Kanal	546 642 002	*546 646 002*	546 649 002	*346 647 002*	346 646 002	*378 540 002*	378 541 002	236 643 002
Storenschalter 2-Kanal	546 552 002	*546 556 002*	546 559 002	*346 557 002*	346 556 002	*378 550 002*	378 551 002	236 553 002
Storentaster 2-Kanal	546 652 002	*546 656 002*	546 659 002	*346 657 002*	346 656 002	*378 550 002*	378 551 002	236 653 002
Weiss glänzend	*. 102*	*. 102*	*. 102*			*. 102*	*. 102*	*. 102*
Anthrazit	 042	*. 042*	 042			*. 042*	 042	 042

Sidus
Raumtemperaturregler

Raumtemperaturregler. Temperatur elektronisch präzise regeln.
Abdeckrahmen Gr. I, 88 × 88 mm, Zwischenrahmen 60 × 60 mm, RTR-Element 55 × 55 mm, Befestigungsplatte 77 × 77 mm (AP: 70 × 70 mm), Einbautiefe 29 mm.

	B Gr. I mit Abdeckrahmen mit Einsatz mit Befestigungsplatte 77 × 77 mm	**Z** ohne Abdeckrahmen mit Einsatz mit Befestigungsplatte 77 × 77 mm	**E** Einsatz für Kombi ohne Abdeckrahmen mit Einsatz ohne Befestigungsplatte	**GE «Z»** Grundelement mit Befestigungsplatte 77 × 77 mm	**GE «E»** Grundelement für Kombi	**Frontset «B»** Abdeckrahmen Zwischenrahmen Frontplatte	**Frontset «Z/E»** Zwischenrahmen Frontplatte	**AP** 75 × 75 × 57 mm mit Einsatz mit Befestigungsplatte 70 × 70 mm Gehäuse 48 mm hoch
	Weiss	**Weiss**	**Weiss**			**Weiss**	**Weiss**	**Weiss**
	VE 1 E-No	**VE 1 E-No**	**VE 1 E-No**	**VE 1 E-No**	**VE 1 E-No**	**VE 1 E-No**	**VE 1 E-No**	**VE 1 E-No**
Öffner Nennspannung: 230 V~ / 50 Hz Schaltleistung: 10 (4) A, 230 V~ BJE-Nr.: 1094 UR-508	**439 102 002**	**439 702 002**	**439 802 002**	**439 912 002**	**439 922 002**	**378 910 002**	**378 930 002**	**439 002 002**
Öffner mit Ein- / Aus-Schalter für Nachtabsenkung Nennspannung: 230 V~ / 50 Hz Schaltleistung: 10 (4) A, 230 V~ BJE-Nr.: 1095 UR-508	*439 103 002*	*439 703 002*	*439 803 002*	*439 913 002*	*439 923 002*	*378 911 002*	*378 931 002*	*439 003 002*
Wechsler Nennspannung: 230 V~ / 50 Hz Schaltleistung: 5 (2) A, 230V~ BJE-Nr.: 1097 UR-508	**439 105 002**	**439 705 002**	**439 805 002**	**439 915 002**	**439 925 002**	**378 910 002**	**378 930 002**	**439 005 002**
Öffner für elektrische Fussbodenheizung mit Ein- / Aus-Schalter für Nachtabsenkung, mit Fernfühler und thermischer Rückführung Nennspannung: 230 V~ / 50 Hz Schaltleistung: 16 A, 230 V~ BJE-Nr.: 1095 UFR-508	*439 106 002*	*439 706 002*	*439 806 002*	*439 916 002*	*439 926 002*	*378 911 002*	*378 931 002*	*439 006 002*
Öffner 24 V~ Nennspannung: 24 V~ / 50 Hz Schaltleistung: 1 (1) A, 24 V~ BJE-Nr.: 1096 UR-508	*439 104 002*	*439 704 002*	*439 804 002*	*439 914 002*	*439 924 002*	*378 911 002*	*378 931 002*	*439 004 002*
Weiss glänzend	*. 102*	*. 102*	*. 102*			*. 102*	*. 102*	*. 102*
Anthrazit	**. 042**	*. 042*	**. 042**			*. 042*	**. 042**	*. 042*

Sidus
Raumtemperaturregler

Raumtemperaturregler. Temperatur elektronisch präzise regeln.
Abdeckrahmen Gr. I, 88 × 88 mm, Zwischenrahmen 60 × 60 mm,
RTR-Element 55 × 55 mm, Befestigungsplatte 77 × 77 mm (AP: 70 × 70 mm),
Einbautiefe 29 mm.

	B Gr. I mit Abdeckrahmen mit Einsatz mit Befestigungsplatte 77 × 77 mm	**Z** ohne Abdeckrahmen mit Einsatz mit Befestigungsplatte 77 × 77 mm	**E** Einsatz für Kombi ohne Abdeckrahmen mit Einsatz ohne Befestigungsplatte	**GE «Z»** Grundelement mit Befestigungsplatte 77 × 77 mm	**GE «E»** Grundelement für Kombi	**Frontset «B»** Abdeckrahmen Zwischenrahmen Frontplatte	**Frontset «Z/E»** Zwischenrahmen Frontplatte	**AP** 75 × 75 × 57 mm mit Einsatz mit Befestigungsplatte 70 × 70 mm Gehäuse 48 mm hoch
	Weiss	**Weiss**	**Weiss**			**Weiss**	**Weiss**	**Weiss**
	VE 1 E-No	**VE 1 E-No**	**VE 1 E-No**	**VE 1 E-No**	**VE 1 E-No**	**VE 1 E-No**	**VE 1 E-No**	**VE 1 E-No**
Heizen/Kühlen Mit separatem Anschluss (230 V~) für externe Umschaltung zwischen Heizen oder Kühlen. Schaltkontakt öffnet, wenn die eingestellte Temperatur erreicht ist Nennspannung 230 V ~ ±10%, 50 / 60 Hz Schaltleistung (induktiv) Heizen 10 (4) A, 230 V ~ Schaltleistung (induktiv) Kühlen 5 (2) A, 230 V ~ BJE-Nr.: 1099 UHK	**439 000 002**	**439 300 002**	**439 600 002**	**439 903 002**	**439 902 002**	**439 900 002**	**439 901 002**	**439 100 002**
Heizen/Kühlen Mit eingebautem Schiebeschalter zur Umschaltung zwischen Heizen oder Kühlen. Schaltkontakt öffnet, wenn die eingestellte Temperatur erreicht ist Nennspannung 230 V ~ ±10%, 50 / 60 Hz Schaltleistung (induktiv) Heizen 10 (4) A, 230 V ~ Schaltleistung (induktiv) Kühlen 5 (2) A, 230 V ~ BJE-Nr.: 1099 UHKEA	*439 001 002*	*439 301 002*	*439 601 002*	*439 907 002*	*439 906 002*	*439 904 002*	*439 905 002*	*439 101 002*
Weiss glänzend	*. 102*	*. 102*	*. 102*			*. 102*	*. 102*	*. 102*
Anthrazit	**. 042**	*. 042*	**. 042**			*. 042*	**. 042**	*. 042*

Sidus
Raumtemperaturregler

	B Gr. I mit Abdeckrahmen mit Einsatz mit Befestigungsplatte 77 × 77 mm	**Z** ohne Abdeckrahmen mit Einsatz mit Befestigungsplatte 77 × 77 mm	**E** Einsatz für Kombi ohne Abdeckrahmen mit Einsatz ohne Befestigungsplatte	**GE «Z»** Grundelement mit Befestigungsplatte 77 × 77 mm	**GE «E»** Grundelement für Kombi	**Frontset «B»** Abdeckrahmen Zwischenrahmen Frontplatte	**Frontset «Z/E»** Zwischenrahmen Frontplatte	**AP** 75 × 75 × 57 mm mit Einsatz mit Befestigungsplatte 70 × 70 mm Gehäuse 48 mm hoch
	Weiss	**Weiss**	**Weiss**			**Weiss**	**Weiss**	**Weiss**
								
	VE 1 **E-No**	**VE 1** **E-No**	**VE 10** **E-No**	**VE 1** **E-No**	**VE 1** **E-No**	**VE 1** **E-No**	**VE 1** **E-No**	**VE 1** **E-No**
RTR mit Timer Nennspannung: 230 V~ / 50 Hz Schaltleistung Wechsler / Schliesser: 10 (4) A, 230 V~ Schaltleistung Wechsler / Öffner: 5 (2) A, 230 V~ BJE-Nr.: 1098 UR-508	*439 112 002*	*439 712 002*	*439 812 002*	*439 917 002*	*439 927 002*	*378 569 002*	*378 559 002*	*439 012 002*
RTR mit Timer für elektrische Fussbodenheizung mit Fernfühler Nennspannung: 230 V~ / 50 Hz Schaltleistung Wechsler / Schliesser: 16 (2) A, 230 V~ Schaltleistung Wechsler / Öffner: 5 (2) A, 230 V~ BJE-Nr.: 1098 UFR-508	*439 114 002*	*439 714 002*	*439 814 002*	*439 918 002*	*439 928 002*	*378 569 002*	*378 559 002*	*439 014 002*
Weiss glänzend	*. 102*	*. 102*	*. 102*			*. 102*	*. 102*	*. 102*
Anthrazit	*. 042*	*. 042*	*. 042*			*. 042*	*. 042*	*. 042*

Sidus
WISI Radio-TV-SAT-Dosen

Radio-TV-SAT-Daten
Abdeckrahmen Gr. I, 88 × 88 mm, Einsatz mit Frontrahmen 60 × 60 mm, Befestigungsplatte 77 × 77 mm (AP: 70 × 70 mm), Einbautiefe 21 mm, Einsatz Fabrikat WISI.

		B Gr. I mit Abdeckrahmen mit Einsatz mit Befestigungsplatte 77 × 77 mm	**Z** ohne Abdeckrahmen mit Einsatz mit Befestigungsplatte 77 × 77 mm	**E** Einsatz für Kombi ohne Abdeckrahmen mit Einsatz ohne Befestigungsplatte	**GE «Z»** Grundelement mit Befestigungsplatte 77 × 77 mm	**GE «E»** Grundelement für Kombi	**Frontset «B»** Abdeckrahmen Frontplatte	**Frontplatte**	**AP** 75 × 75 × 43 mm mit Einsatz mit Befestigungsplatte 70 × 70 mm Gehäuse 38 mm hoch
		Weiss	**Weiss**	**Weiss**			**Weiss**	**Weiss**	**Weiss**
		VE 10 **E-No**	**VE 10** **E-No**	**VE 10** **E-No**	**VE 1** **E-No**	**VE 1** **E-No**	**VE 1** **E-No**	**VE 1** **E-No**	**VE 10** **E-No**
Radio-TV-Daten 5–65 MHz	4 dB	935 210 002	*935 710 002*	935 230 002	*965 335 689*	965 505 500	*378 575 002*	378 021 002	–
	11 dB	. . . 211 . . .	*. . . 711 . . .*	. . . 231 . . .	*. 699*	. . . 515 . . .			
	14 dB	. . . 212 . . .	*. . . 712 . . .*	. . . 232 . . .	*. 709*	. . . 525 . . .			
	19 dB	. . . 213 . . .	*. . . 713 . . .*	. . . 233 . . .	*. 719*	. . . 535 . . .			
	23 dB	. . . 214 . . .	*. . . 714 . . .*	. . . 234 . . .	*. 729*	. . . 545 . . .			
Radio-TV-SAT		935 215 002	*935 715 002*	935 607 002	*966 760 362*	965 458 500	*378 576 002*	378 022 002	935 005 002
	Weiss glänzend	*. 102*	*. 102*	*. 102*			*. 102*	*. 102*	*. 102*
	Anthrazit	 042	*. 042*	 042			*. 042*	 042	 042
							VE 1 **E-No**	**VE 1** **E-No**	
2-Loch, 5–2000 MHz							*378 579 002*	378 023 002	
	Weiss glänzend						*. 102*	*. 102*	
	Anthrazit						*. 042*	 042	

Sidus
R&M Multimediadosen

Multimediadosen HWSforte
Einsatz Fabrikat R&M, Einsatz mit Frontset Z/E 60 x 60 mm
Abdeckrahmen 88 x 88 mm
Befestigungsplatte 77 x 77 mm (AP 70 x 70 mm)
Einbautiefe 36 mm

	B Gr. I Grundelement mit Befestigungsplatte 77 x 77 mm Abdeckrahmen 88 x 88 mm F-Set Z/E	**Z** Grundelement mit Befestigungsplatte 77 x 77 mm F-Set Z/E	**E** für Kombinationen Grundelement mit F-Set Z/E	**GE «Z»** Grundelement mit Befestigungsplatte 77 x 77 mm	**GE «E»** für Kombinationen Grundelement	**Frontset «B»** F-Set Z/E Abdeckrahmen 88 x 88 mm	**Frontset »Z/E»** F-Set Z/E	**AP** Grundelement mit Befestigungsplatte 70 x 70 mm F-Set Z/E Abdeckrahmen 71 x 71 mm AP Gehäuse 48 mm hoch
						Weiss	**Weiss**	
						VE 1 E-No	**VE 1 E-No**	
Radio-TV-Daten, 2x RJ45						*378 197 002*	378 193 002	
Radio-TV-SAT, 2x RJ45						*378 196 002*	*378 192 002*	
2-Loch, 5–2000 MHz, 2x RJ45						*378 195 002*	378 191 002	
Weiss glänzend						*. 102*	*. 102*	*. 102*
Anthrazit						*. 042*	 042	 042
	VE 1 E-No							
Blindabdeckung rechteckig, weiss	378 950 002							

Sidus
R&M Multimediadosen

Multimediadosen HWSforte
Einsatz Fabrikat R&M
Einsatz mit Frontset Z/E 60 x 60 mm
Abdeckrahmen 88 x 88 mm
Befestigungsplatte 77 x 77 mm (AP 70 x 70 mm)
Einbautiefe 36 mm

	B Gr. I Grundelement mit Befestigungsplatte 77 x 77 mm Abdeckrahmen 88 x 88 mm F-Set Z/E	**Z** Grundelement mit Befestigungsplatte 77 x 77 mm F-Set Z/E	**E** für Kombinationen Grundelement mit F-Set Z/E	**GE «Z»** Grundelement mit Befestigungsplatte 77 x 77 mm	**GE «E»** für Kombinationen Grundelement	**Frontset «B»** F-Set Z/E Abdeckrahmen 88 x 88 mm	**Frontset »Z/E»** F-Set Z/E	**AP** Grundelement mit Befestigungsplatte 70 x 70 mm F-Set Z/E Abdeckrahmen 71 x 71 mm AP Gehäuse 48 mm hoch
						Weiss	**Weiss**	
						VE 1 E-No	**VE 1 E-No**	
Radio-TV-Daten						*378 297 002*	378 293 002	
Radio-TV-SAT						*378 296 002*	*378 292 002*	
2-Loch, 5–2000 MH						*378 295 002*	378 291 002	
Weiss glänzend						*. 102*	*. 102*	*. 102*
Anthrazit						*. 042*	 042	 042

Sidus
R&M Informatikdosen

	B Gr. I Grundelement mit Befestigungsplatte 77 x 77 mm Abdeckrahmen 88 x 88 mm F-Set Z/E	**Z** Grundelement mit Befestigungsplatte 77 x 77 mm F-Set Z/E	**E** für Kombinationen Grundelement mit F-Set Z/E	**GE «Z»** Grundelement mit Befestigungsplatte 77 x 77 mm	**GE «E»** für Kombinationen Grundelement	**Frontset «B»** F-Set Z/E Abdeckrahmen 88 x 88 mm	**Frontset »Z/E»** F-Set Z/E	**AP** Grundelement mit Befestigungsplatte 70 x 70 mm F-Set Z/E Abdeckrahmen 71 x 71 mm AP Gehäuse 48 mm hoch
RJ45 Dosen Einsatz Fabrikat R&M (z.B. Cat 5e 977 821 125, Cat 6 977 821 225) Einsatz mit Frontset Z/E 60x60 mm Abdeckrahmen 88x88 mm Befestigungsplatte 77x77 mm (AP 70x70 mm) Einbautiefe 36 mm						**Weiss** 	**Weiss** 	
						VE 1 **E-No**	**VE 1** **E-No**	
 inkl. Träger für 4x RJ45						*378 956 002*	378 957 002	
Weiss glänzend **Anthrazit**						*. . . . . 102* *. 042*	*. 102* 042	*. 102* 042
	VE 1 **E-No**							
 Blindabdeckung rechteckig, weiss	378 950 002							

Sidus
R&M Informatikdosen

RJ-45-Dose freenet Easy Lock, Kat. 5e
Abdeckrahmen Gr. I, 88 × 88 mm, Einsatz mit Frontplatte schräg 60 × 60 mm,
Befestigungsplatte 77 × 77 mm (AP: 70 × 70 mm), mit Steckklemmen,
Einbautiefe 36 mm, Einsatz Fabrikat R&M. Buchsenträger 1 × RJ45 E-No 977 902 005.

		B Gr. I mit Abdeckrahmen mit Einsatz mit Befestigungsplatte 77 × 77 mm	**Z** ohne Abdeckrahmen mit Einsatz mit Befestigungsplatte 77 × 77 mm	**E** Einsatz für Kombi ohne Abdeckrahmen mit Einsatz ohne Befestigungsplatte		**Einsatz**	**Frontset «B»** Abdeckrahmen Frontplatte (mit Buchsenträger)	**Frontplatte** (mit Buchsenträger)	**AP** 75 × 75 × 61 mm mit Einsatz mit Befestigungsplatte 70 × 70 mm Gehäuse 75 × 75 × 48 mm
		Weiss	**Weiss**	**Weiss**			**Weiss**	**Weiss**	**Weiss**
		VE 10 **E-No**	**VE 10** **E-No**	**VE 10** **E-No**		**VE 1** **E-No**	**VE 1** **E-No**	**VE 1** **E-No**	**VE 10** **E-No**
	1-fach ungeschirmt	8-polig	*877 237 002*	*877 737 002*	*877 637 002*		*977 841 005*	*978 997 002*	*877 937 002*	*877 137 002*
	1-fach geschirmt	8-polig	*877 236 002*	*877 736 002*	*877 636 002*		*977 801 005*	*978 997 002*	*877 937 002*	*877 136 002*
		Weiss glänzend	*. 102*	*. 102*	*. 102*			*. 102*	*. 102*	*. 102*
		Anthrazit	*. 042*	*. 042*	*. 042*			*. 042*	*. 042*	*. 042*

Befestigungsplatte für RJ45 freenet (Adapterring nicht notwendig)	77 × 77 mm	**376 189 002**

Mit Adapterring, auch mehrfach in die 2-Punkt-Befestigung von Kombinationen einbaubar.

Befestigungsplatte

Adapterring
376 161 202

Frontplatte

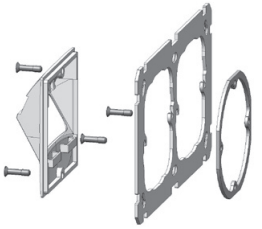

Sidus
R&M Informatiksteckdosen

RJ-45-Dose freenet Easy Lock, Kat. 5e
Abdeckrahmen Gr. I, 88 × 88 mm, Einsatz mit Frontplatte schräg 60 × 60 mm,
Befestigungsplatte 77 × 77 mm (AP: 70 × 70 mm), mit Steckklemmen,
Einbautiefe 36 mm, Einsatz Fabrikat R&M. Buchsenträger 1 × RJ45 E-No 977 902 005.

			B Gr. I mit Abdeckrahmen mit Einsatz mit Befestigungsplatte 77 × 77 mm	**Z** ohne Abdeckrahmen mit Einsatz mit Befestigungsplatte 77 × 77 mm	**E** Einsatz für Kombi ohne Abdeckrahmen mit Einsatz ohne Befestigungsplatte		**Einsatz**	**Frontset «B»** Abdeckrahmen Frontplatte (mit Buchsenträger)	**Frontplatte** (mit Buchsenträger)	**AP** 75 × 75 × 61 mm mit Einsatz mit Befestigungsplatte 70 × 70 mm Gehäuse 75 × 75 × 48 mm
			Weiss	**Weiss**	**Weiss**			**Weiss**	**Weiss**	**Weiss**
			VE 10 E-No	**VE 10 E-No**	**VE 10 E-No**		**VE 1 E-No**	**VE 1 E-No**	**VE 1 E-No**	**VE 10 E-No**
	2-fach ungeschirmt	8-polig	*877 241 002*	*877 741 002*	*877 641 002*		*2× 977 841 005*	*978 996 002*	*877 936 002*	*877 141 002*
	2-fach geschirmt	8-polig	*877 240 002*	*877 740 002*	*877 640 002*		*2× 977 801 005*	*978 996 002*	*877 936 002*	*877 140 002*
		Weiss glänzend	*. 102*	*. 102*	*. 102*			*. 102*	*. 102*	*. 102*
		Anthrazit	*. 042*	*. 042*	*. 042*			*. 042*	*. 042*	*. 042*

	Befestigungsplatte für RJ45 freenet (Adapterring nicht notwendig)	77 × 77 mm	**376 189 002**

Mit Adapterring, auch mehrfach in die 3-Punkt-Befestigung von Kombinationen einbaubar.

Befestigungsplatte

Adapterring
376 162 202

Frontplatte

Sidus
R&M Informatiksteckdosen

RJ-45-Dose freenet Easy Lock, Kat. 6e
Abdeckrahmen Gr. I, 88 × 88 mm, Einsatz mit Frontplatte schräg 60 × 60 mm, Befestigungsplatte 77 × 77 mm (AP: 70 × 70 mm), mit Steckanschluss, Einbautiefe 36 mm, Einsatz Fabrikat R&M. Buchsenträger 1 × RJ45 E-No 977 902 005, Buchsenträger 2 × RJ45 E-No 977 902 105.

			B Gr. I mit Abdeckrahmen mit Einsatz mit Befestigungsplatte 77 × 77 mm	**Z** ohne Abdeckrahmen mit Einsatz mit Befestigungsplatte 77 × 77 mm	**E** Einsatz für Kombi ohne Abdeckrahmen mit Einsatz ohne Befestigungsplatte		**Einsatz**	**Frontset «B»** Abdeckrahmen Frontplatte (mit Buchsenträger)	**Frontplatte** (mit Buchsenträger)	**AP** 75 × 75 × 61 mm mit Einsatz mit Befestigungsplatte 70 × 70 mm Gehäuse 75 × 75 × 48 mm
			Weiss	**Weiss**	**Weiss**			**Weiss**	**Weiss**	**Weiss**
			VE 10 E-No	**VE 10 E-No**	**VE 10 E-No**		**VE 1 E-No**	**VE 1 E-No**	**VE 1 E-No**	**VE 10 E-No**
1-fach ungeschirmt	8-polig		**877 233 002**	*877 733 002*	**877 608 002**		**977 821 045**	*978 997 002*	**877 937 002**	**877 023 002**
1-fach geschirmt	8-polig		**877 231 002**	*877 731 002*	**877 606 002**		**977 821 035**	*978 997 002*	**877 937 002**	**877 021 002**
		Weiss glänzend	. . . . . *102*	. . . . . *102*	. . . . . *102*			. . . . . *102*	. . . . . *102*	. . . . . *102*
		Anthrazit	 042	. . . . . *042*	 042			. . . . . *042*	 042	 042

Mit Adapterring, auch mehrfach in die 3-Punkt-Befestigung von Kombinationen einbaubar.

Befestigungsplatte für RJ45 freenet (Adapterring nicht notwendig)	77 × 77 mm	**376 189 002**

Befestigungsplatte


Adapterring
376 162 202

Frontplatte

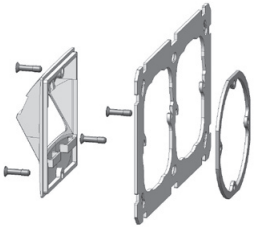

Sidus
R&M Informatiksteckdosen

RJ-45-Dose freenet Easy Lock, Kat. 6e
Abdeckrahmen Gr. I, 88 × 88 mm, Einsatz mit Frontplatte schräg 60 × 60 mm, Befestigungsplatte 77 × 77 mm (AP: 70 × 70 mm), mit Steckanschluss, Einbautiefe 36 mm, Einsatz Fabrikat R&M. Buchsenträger 1 × RJ45 E-No 977 902 005, Buchsenträger 2 × RJ45 E-No 977 902 105.

			B Gr. I mit Abdeckrahmen mit Einsatz mit Befestigungsplatte 77 × 77 mm	**Z** ohne Abdeckrahmen mit Einsatz mit Befestigungsplatte 77 × 77 mm	**E** Einsatz für Kombi ohne Abdeckrahmen mit Einsatz ohne Befestigungsplatte		**Einsatz**	**Frontset «B»** Abdeckrahmen Frontplatte (mit Buchsenträger)	**Frontplatte** (mit Buchsenträger)	**AP** 75 × 75 × 61 mm mit Einsatz mit Befestigungsplatte 70 × 70 mm Gehäuse 75 × 75 × 48 mm
			Weiss	**Weiss**	**Weiss**			**Weiss**	**Weiss**	**Weiss**
			VE 10 E-No	**VE 10 E-No**	**VE 10 E-No**		**VE 1 E-No**	**VE 1 E-No**	**VE 1 E-No**	**VE 10 E-No**
2-fach ungeschirmt	8-polig		**877 234 002**	***877 734 002***	**877 609 002**		**2 × 977 821 045**	***978 996 002***	**877 936 002**	**877 024 002**
2-fach geschirmt	8-polig		**877 232 002**	***877 732 002***	**877 607 002**		**2 × 977 821 035**	***978 996 002***	**877 936 002**	**877 022 002**
		Weiss glänzend	***. 102***	***. 102***	***. 102***			***. 102***	***. 102***	***. 102***
		Anthrazit	**. 042**	***. 042***	**. 042**			***. 042***	**. 042**	**. 042**

Mit Adapterring, auch mehrfach in die 3-Punkt-Befestigung von Kombinationen einbaubar.

Befestigungsplatte für RJ45 freenet (Adapterring nicht notwendig)	77 × 77 mm	**376 189 002**


Befestigungsplatte


Adapterring
376 162 202

Frontplatte



Sidus
Elbro Informatiksteckdosen Keystone

RJ45 Montageset Keystone
Abdeckrahmen Gr. I, 88 × 88 mm, Buchsenträger, Befestigungsplatte 77 × 77 mm.

							Montageset «B» mit Buchsenträger mit Befestigungsplatte Abdeckrahmen Frontrahmen	**Frontset «Z/E»** Buchsenträger Frontrahmen	**Zubehör** Blindabdeckung
							Weiss	**Weiss**	**Weiss**
							VE 1 E-No	**VE 1 E-No**	**VE 1 E-No**
	2-fach						378 942 002	378 943 002	378 940 002
	4-fach						378 944 002	378 945 002	378 940 002
		Weiss glänzend					*. 102*	*. 102*	
		Anthrazit					 042	 042	

Sidus
BKS Informatiksteckdosen

NewLine MMC3000-pro
Abdeckrahmen Gr. I, 88 × 88 mm, Einsatz mit Frontrahmen 60 × 60 mm, Befestigungsplatte 77 × 77 mm (AP: 70 × 70 mm), mit Schraubklemmen, Einbautiefe 30 mm, Einsatz Fabrikat BKS.
Einsätze Fabrikat BKS

	B Gr. I mit Abdeckrahmen mit Einsatz mit Befestigungsplatte 77 × 77 mm	**Z** ohne Abdeckrahmen mit Einsatz mit Befestigungsplatte 77 × 77 mm	**E** Einsatz für Kombi ohne Abdeckrahmen mit Einsatz ohne Befestigungsplatte			**Frontset «B»** Abdeckrahmen Frontplatte	**Frontplatte**	**AP** 75 × 75 × 55 mm mit Einsatz mit Befestigungsplatte 70 × 70 mm Gehäuse 48 mm hoch
	Weiss	**Weiss**	**Weiss**			**Weiss**	**Weiss**	**Weiss**
	VE 10 **E-No**	**VE 10** **E-No**	**VE 10** **E-No**			**VE 1** **E-No**	**VE 10** **E-No**	**VE 10** **E-No**
1-fach	*879 240 002*	*879 740 002*	*879 640 002*			*977 995 002*	*879 920 002*	*879 040 002*
2-fach	*879 241 002*	*879 741 002*	*879 641 002*			*977 996 002*	*879 921 002*	*879 041 002*
Weiss glänzend	. . . . . *102*	. . . . . *102*	. . . . . *102*			. . . . . *102*	. . . . . *102*	. . . . . *102*
Anthrazit	. . . . . *042*	. . . . . *042*	. . . . . *042*			. . . . . *042*	. . . . . *042*	. . . . . *042*
Clips	094 037 475							
Blinddeckel	094 137 185		Befestigungsplatte für RJ45 freenet / BKS NewLine MMC3000-pro (Adapterring nicht notwendig)			77 × 77 mm		**376 189 002**
Weiss glänzend	. . . . . *9*	Mit Adapterring, auch mehrfach in die 3-Punkt-Befestigung von Kombinationen einbaubar.						
Anthrazit	. . . . . *4*							


Befestigungsplatte

Adapterring
376 162 202

Frontplatte

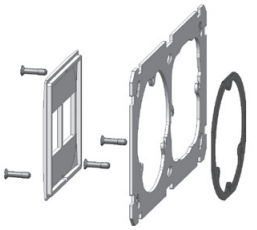

Sidus
Div. Datendosen R&M

Diverse T+T 83 und RJ45 Dosen, swissline
Einsatz Fabrikat R&M
Einsatz mit Frontset Z/E 60 × 60 mm, Abdeckrahmen 88 × 88 mm,
Befestigungsplatte 77 × 77 mm (AP: 70 × 70 mm),
Einbautiefe 27 mm,

	B Gr. I Grundelement mit Befestigungsplatte 77 x 77 mm Abdeckplatte 86 x 86 mm F-Set Z/E	**Z** Grundelement mit Befestigungsplatte 77 x 77 mm F-Set Z/E	**E** Einsatz für Kombi ohne Abdeckrahmen mit Einsatz ohne Befestigungsplatte	**GE «Z»** Grundelement mit Befestigungsplatte 77 x 77 mm	**GE «E»** für Kombinationen Grundelement	**Frontset «B»** F-Set Z/E Abdeckplatte 86 x 86 mm	**Frontset Z/E** F-Set Z/E	**AP** Grundelement mit Befestigungsplatte 70 x 70 mm F-Set Z/E Abdeckrahmen 71 x 71 mm AP Gehäuse 48 mm hoch
	Weiss	**Weiss**	**Weiss**			**Weiss**	**Weiss**	**Weiss**
								
	VE 1 **E-No**	**VE 1** **E-No**	**VE 1** **E-No**	**VE 1** **E-No**	**VE 1** **E-No**	**VE 1** **E-No**	**VE 1** **E-No**	**VE 1** **E-No**
T+T 83,6-polig	*875 200 002*	*875 700 002*	*875 600 002*	*975 327 002*	*975 325 002*	*378 547 002*	*378 038 002*	*875 000 002*
RJ45 Dose mit T+T 83, 6-polig	*877 202 002*	*877 702 002*	*877 612 002*	*977 732 702*	*977 732 602*	*378 545 002*	*877 900 002*	*877 002 002*
RJ45 Dose, 8-polig, ungeschirmt	*877 209 002*	*877 709 002*	*877 619 002*	*977 231 722*	*977 231 612*	*378 561 002*	*877 902 002*	*877 009 002*
Weiss glänzend	*. 102*	*. 102*	*. 102*			*. 102*	*. 102*	*. 102*
Anthrazit	*. 042*	*. 042*	*. 042*			*. 042*	*. 042*	*. 042*

Sidus
Radio

Radio 230 VAC / 50 Hz mit Lautsprecher
Abdeckrahmen 148 x 88 mm, 2 Zwischenrahmen 60 x 60 mm
Bedienelement / Lautsprecher 55 x 55 mm, Befestigungsplatte 137 x 77 mm
(AP 2 Stk: 70 x 70 mm), Einbautiefe 35 mm
Schutzart IP20, Temperaturbereich 5° C bis 40° C

	B Gr. I mit Abdeckrahmen mit Einsatz mit Befestigungsplatte 137 × 77 mm	**E** Einsatz für Kombi ohne Abdeckrahmen mit Einsatz ohne Befestigungsplatte	**AP** 75 × 164 × 64 mm mit 2 Befestigungsplatten 70 × 70 mm Gehäuse 48 mm hoch
	Weiss	**Weiss**	**Weiss**
	VE 1	**VE 1**	**VE 1**
	E-No	**E-No**	**E-No**
RDS-Stereo-Radiowecker mit Bluetooth Schnittstelle zur Musikwiedergabe von mobilen Geräten. Empfangsfrequenz: 87,50 MHz – 108,00 MHz. Mit Uhrzeit und Datumsanzeige. Mit Wecker und Snooze Funktion 8 Radioprogramme speicherbar.	*964 210 002*	*964 216 002*	*964 211 002*
WLAN Radio iNet inkl. Lautsprecher zum Empfang von Radiosendern via Internet intergrierter WEB Server zur Konfiguration und Steuerung Fernbedienbar über Smartphone mittels Browseroberfläche 8 Radioprogramme speicherbar mit Anschluss für iDock	*964 002 002*	*964 022 002*	*964 042 002*
Weiss glänzend	*. 102*	*. 102*	*. 102*
Anthrazit	*. 042*	*. 042*	*. 042*

Sidus
Radio

Radio 230 VAC / 50 Hz und Lautsprecher, Einzelkomponenten
Abdeckrahmen Gr. I, 88 x 88 mm, Zwischenrahmen 60 x 60 mm
Bedienelement / Lautsprecher 55 x 55 mm,
Befestigungsplatte 137 x 77 mm (AP: 70 x 70 mm), Einbautiefe 35 mm
Schutzart IP20, Temperaturbereich 5° C bis 40° C

	B Gr. I mit Abdeckrahmen mit Einsatz mit Befestigungsplatte 77 x 77 mm	**E** Einsatz für Kombi ohne Abdeckrahmen mit Einsatz ohne Befestigungsplatte
	Weiss	**Weiss**
	VE 1 **E-No**	**VE 1** **E-No**
RDS-Stereo-Radiowecker mit Bluetooth Schnittstelle zur Musikwiedergabe von mobilen Geräten. Empfangsfrequenz: 87,50 MHz – 108,00 MHz. Mit Uhrzeit und Datumsanzeige. Mit Wecker und Snooze Funktion 8 Radioprogramme speicherbar.	*964 220 002*	*964 226 002*
WLAN Radio iNet zum Empfang von Radiosendern via Internet intergrierter WEB Server zur Konfiguration und Steuerung Fernbedienbar über Smartphone mittels Browseroberfläche 8 Radioprogramme speicherbar mit Anschluss für iDock	*964 102 002*	*964 602 002*
Lautsprecher	**935 101 002**	**935 601 002**
Weiss glänzend	. . . . . *102*	. . . . . *102*
Anthrazit	. . . . . **042**	. . . . . **042**

Sidus
LED Deko- und Orientierungsleuchten

LED-Dekorations- und Orientierungsleuchte 230 V~ mit homogenem oder punktuellem Licht
Anschluss 230 V Schraubklemmen, Einbau in UP-Einlassdose, Einbautiefe 50 mm, Leistungsaufnahme <1 W, geringe Wärmeentwicklung, sehr lange Lebensdauer, Abdeckplatte Gr. I, 88 × 88 mm, Frontrahmen 60 × 60 mm, Befestigungsplatte 77 × 77 mm. Mit homogenem Licht kann optional zur Beschriftung / Orientierung eine Folie mit Piktogrammen oder Text hinterlegt werden. Beschriftungsvorlage mit Piktogrammen zum Download auf www.abb.ch/gebaeudeautomation. Ausgabe auf handelsüblichen Drucker.

	B Gr. I mit Abdeckrahmen mit Trafo mit LED-Einsatz mit Befestigungsplatte 77 × 77 mm	**Z** ohne Abdeckrahmen mit Trafo mit LED-Einsatz mit Befestigungsplatte 77 × 77 mm	**E** für Kombi ohne Abdeckrahmen mit Trafo mit LED-Einsatz ohne Befestigungsplatte		**Frontset «B»** Abdeckrahmen Frontrahmen mit Abdeckscheibe und LED-Einsatz	**Frontset «Z / E»** Frontrahmen mit Abdeckscheibe	**LED-Einsatz**	**GE «Z»** Trafo (zur Einspeisung von LED-Einsatz) mit Befestigungsplatte 77 × 77 mm
	Frontrahmen Weiss	**Frontrahmen Weiss**	**Frontrahmen Weiss**		**Frontrahmen Weiss**	**Frontrahmen Weiss**		
								
	VE 1 E-No	**VE 1 E-No**	**VE 1 E-No**		**VE 1 E-No**	**VE 1 E-No**	**VE 1 E-No**	**VE 1 E-No**
LED Leuchtfarbe (homogenes Licht)								
Weiss	455 220 002	*455 620 002*	455 720 002		*378 492 002*	378 029 002	455 810 002	*355 999 002*
Blau	455 223 002	*455 623 002*	455 723 002		*378 493 002*	378 029 002	455 813 002	*355 999 002*
Grün	455 224 002	*455 624 002*	455 724 002		*378 494 002*	378 029 002	455 814 002	*355 999 002*
Orange	455 221 002	*455 621 002*	455 721 002		*378 495 002*	378 029 002	455 811 002	*355 999 002*
Rot	455 222 002	*455 622 002*	455 722 002		*378 496 002*	378 029 002	455 812 002	*355 999 002*
LED Leuchtfarbe (punktuelles Licht)								
Weiss	*455 210 002*	*455 610 002*	*455 710 002*		*378 892 002*	*378 029 002*	*455 820 002*	*355 999 002*
Blau	*455 213 002*	*455 613 002*	*455 713 002*		*378 893 002*	*378 029 002*	*455 823 002*	*355 999 002*
Grün	*455 214 002*	*455 614 002*	*455 714 002*		*378 894 002*	*378 029 002*	*455 824 002*	*355 999 002*
Orange	*455 211 002*	*455 611 002*	*455 711 002*		*378 895 002*	*378 029 002*	*455 821 002*	*355 999 002*
Rot	*455 212 002*	*455 612 002*	*455 712 002*		*378 896 002*	*378 029 002*	*455 822 002*	*355 999 002*
Frontrahmen								
Weiss glänzend	*. 102*	*. 102*	*. 102*		*. 102*	*. 102*		
Anthrazit	 042	 042	 042		 042	 042		

Ersatz-Kabel Zur Verbindung von Trafo und LED-Einsatz	**E-No** **355 999 012**

Piktogramme (Set à 10 Stk.)

455 500 002	→	455 505 002		455 510 002		455 515 002	
455 501 002	↗	455 506 002		455 511 002		455 516 002	
455 502 002	↘	455 507 002		455 512 002		455 517 002	
455 503 002	↑	455 508 002	EXIT	455 513 002		455 518 002	
455 504 002	↓	455 509 002		455 514 002			

Zubehör
Adapterring zu LED Dekorations- und Orientierungsleuchte.

Adapterring A
376 900 002

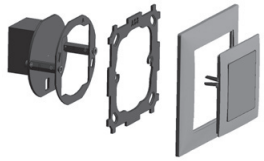

Sidus
Signallampen

Signallampe 10 W / 250 V~
Abdeckrahmen Gr. I, 88 × 88 mm, Einsatz mit Frontplatte 60 × 60 mm, Befestigungsplatte 77 × 77 mm (AP: 70 × 70 mm), Fassung E14, Einbautiefe 44 mm, Ausladung 14 mm.
Glühlampe nicht im Lieferumfang, siehe Seite 3 / 206.

	B Gr. I mit Abdeckrahmen mit Einsatz mit Befestigungsplatte 77 × 77 mm	**Z** ohne Abdeckrahmen mit Einsatz mit Befestigungsplatte 77 × 77 mm	**E** Einsatz für Kombi ohne Abdeckrahmen mit Einsatz ohne Befestigungsplatte	**GE «Z»** Grundelement mit Befestigungsplatte 77 × 77 mm	**GE «E»** Grundelement für Kombi	**Frontset «B»** Abdeckrahmen Frontplatte	**Frontplatte**	**AP** 75 × 75 × 65 mm mit Einsatz mit Befestigungsplatte 70 × 70 mm Gehäuse 48 mm hoch
	Weiss	**Weiss**	**Weiss**			**Weiss**	**Weiss**	**Weiss**
	VE 1 E-No	**VE 1 E-No**	**VE 1 E-No**	**VE 1 E-No**	**VE 1 E-No**	**VE 1 E-No**	**VE 1 E-No**	**VE 1 E-No**
Linse opal	*455 471 002*	*455 771 002*	*455 478 002*	*355 406 002*	*355 405 002*	*378 390 002*	*378 049 002*	*570 271 002*
Linse gelb	*455 431 002*	*455 731 002*	*455 438 002*	*355 406 002*	*355 405 002*	*378 390 002*	*378 049 002*	*570 231 002*
Linse rot	*455 441 002*	*455 741 002*	*455 448 002*	*355 406 002*	*355 405 002*	*378 390 002*	*378 049 002*	*570 241 002*
Linse grün	*455 461 002*	*455 761 002*	*455 468 002*	*355 406 002*	*355 405 002*	*378 390 002*	*378 049 002*	*570 261 002*
ohne Linse	*455 401 002*	*455 701 002*	*455 408 002*	*355 406 002*	*355 405 002*	*378 390 002*	*378 049 002*	*570 201 002*
Linse opal *275 020 000*								
Linse gelb *275 030 000*								
Linse rot *275 040 000*								
Linse grün *275 060 000*								
Weiss glänzend	*. 102*	*. 102*	*. 102*			*. 102*	*. 102*	*. 102*
Anthrazit	*. 042*	*. 042*	*. 042*			*. 042*	*. 042*	*. 042*

Sidus
Sonnerie-Drucktaster

Drucktaster 10 A / 250 V~
Abdeckrahmen Gr. I, 88 × 88 mm, Druckknopf 41 × 41 mm,
Einsatz mit Frontrahmen 60 × 60 mm, Befestigungsplatte 77 × 77 mm (AP: 70 × 70 mm),
umschaltbar Schalter-Taster, mit Steckklemmen, Einbautiefe 18,5 mm.

		B Gr. I mit Abdeckrahmen mit Einsatz mit Befestigungsplatte 77 × 77 mm	**Z** ohne Abdeckrahmen mit Einsatz mit Befestigungsplatte 77 × 77 mm	**E** Einsatz für Kombi ohne Abdeckrahmen mit Einsatz ohne Befestigungsplatte	**GE «Z»** Grundelement mit Befestigungsplatte 77 × 77 mm	**GE «E»** Grundelement für Kombi	**Frontset «B»** Abdeckrahmen Frontrahmen Druckknopf	**Frontset «Z / E»** Frontrahmen Druckknopf	**AP** 75 × 75 × 49 mm mit Befestigungsplatte 70 × 70 mm Gehäuse 38 mm hoch
		Weiss	**Weiss**	**Weiss**			**Weiss**	**Weiss**	**Weiss**
									
		VE 10 **E-No**	**VE 10** **E-No**	**VE 10** **E-No**	**VE 1** **E-No**	**VE 1** **E-No**	**VE 1** **E-No**	**VE 1** **E-No**	**VE 10** **E-No**
	Sonnerie-Drucktaster mit Namensschild W	**863 721 002**	*863 821 002*	**863 728 002**	*354 528 902*	**354 528 802**	*378 487 002*	**378 034 002**	**863 000 002**
	Plexi-Schild 40 × 20 mm, transparent	**183 318 002**	–	–	–	–	–	–	–
	Papiereinlagen 40 × 20 mm (Set à 10 Stk.)	**173 922 012**	–	–	–	–	–	–	–
	Weiss glänzend	*. 102*	*. 102*	*. 102*			*. 102*	*. 102*	*. 102*
	Anthrazit	 042	*. 042*	 042			*. 042*	 042	 042

Sidus
UP-Audio-Innenstation

	B Gr. I Grundelemente mit Befestigungsplatte F-Set Z/E Abdeckrahmen 148 x 88 mm	**Z** Grundelemente mit Befestigungsplatte F-Set Z/E	**E** für Kombinationen Grundelement mit F-Set Z/E	**Frontset «Z/E»** F-Set Z/E inkl. Zwischenring zu Audiomodul	**Frontset «Z/E»** F-Set Z/E inkl. Zwischenring zu Display	**GE «E»** Audiomodul	**GE «E»** Display	**Flachbandkabel**
	Weiss	**Weiss**	**Weiss**	**Weiss**	**Weiss**			
UP-Audio-Innenstation Abdeckrahmen Gr. I-I 148 x 88 mm, Einbautiefe 36 mm UP-Audio-Innenstation im Design Sidus zu Türkommunikationsanlage ABB-Welcome								
	VE 10 **E-No**	**VE 10** **E-No**	**VE 10** **E-No**	**VE 1** **E-No**	**VE 1** **E-No**	**VE 1** **E-No**	**VE 1** **E-No**	**VE 10** **E-No**
Beleuchtetes monochromes Display zur Anzeige der wichtigsten Funktionen (z. B. Klingen, Gespräch, Stumm) und des Einstellungsmenüs. Mit Freisprechfunktion. Freisprechlautstärke einstellbar. Schnellzugriffstasten für Türöffnen, Stummschalten und Licht. Unterschiedliche Klingeltöne für Tür- und Etagenruf einstellbar, fünf polyphone Klingeltöne stehen zur Auswahl. Lautstärke der Klingeltöne einstellbar.	*964 007 002*	*964 008 002*	*964 009 002*					
Zubehör zu UP-Audio-Innenstation								
				964 501 002	*964 500 002*	*964 992 495*	*964 992 395*	*964 912 095*
Weiss glänzend **Anthrazit**	*. . . . . 102* *. 042*	*. . . . . 102* *. 042*	*. . . . . 102* *. 042*	*. . . . . 102* *. 042*	*. . . . . 102* *. 042*			

Sidus
Blindabdeckungen

Blindabdeckplatte Gr. I
Abdeckrahmen Gr. I, 88 × 88 mm, Frontplatte 60 × 60 mm, Befestigungsplatte 77 × 77 mm (AP: 70 × 70 mm).

	B Gr. I mit Abdeckrahmen mit Einsatz mit Befestigungsplatte 77 × 77 mm	**Z** ohne Abdeckrahmen mit Einsatz mit Befestigungsplatte 77 × 77 mm				**Frontset «B»** Abdeckrahmen Frontplatte Adapterring	**Frontplatte** Adapterring	**AP** 75 × 75 × 41 mm mit Frontplatte mit Befestigungsplatte 70 × 70 mm Gehäuse 38 mm hoch
	Weiss	**Weiss**				**Weiss**	**Weiss**	**Weiss**
	VE 10 **E-No**	**VE 10** **E-No**				**VE 1** **E-No**	**VE 1** **E-No**	**VE 10** **E-No**
mit Frontplatte bombiert, gesteckt	**378 010 002**	*378 710 002*				*378 110 002*	**378 925 002**	**145 720 002**
Weiss glänzend	*. 102*	*. 102*				*. 102*	*. 102*	*. 102*
Anthrazit	 042	*. 042*				*. 042*	 042	 042

Zubehör
Adapterring
Blindplatte
Adapterring B
376 909 002

Sidus
Befestigungsplatten

Befestigungsplatten für Unterputz
Für Apparate mit 2-Punktbefestigung, Befestigungsdistanz 52 mm.



	Masse H × B	E-No
1 × 1	77 × 77 mm	**376 164 002**
1 × 2	77 × 137 mm	**376 223 102**
1 × 3	77 × 197 mm	**376 301 102**
1 × 4	77 × 257 mm	**376 331 102**
2 × 1	137 × 77 mm	**376 223 002**
2 × 2	137 × 137 mm	**376 601 002**
2 × 3	137 × 197 mm	**376 621 102**
2 × 4	137 × 257 mm	**376 641 102**
3 × 1	197 × 77 mm	**376 301 002**
3 × 2	197 × 137 mm	**376 621 002**
3 × 3	197 × 197 mm	**376 661 002**
3 × 4	197 × 257 mm	**376 721 102**
4 × 1	257 × 77 mm	**376 331 002**
4 × 2	257 × 137 mm	**376 641 002**
4 × 3	257 × 197 mm	**376 721 002**

Befestigungsplatte für RJ45 freenet (Adapterring nicht notwendig) 1 × 1	77 × 77 mm	**376 189 002**

Befestigungsplatten für Unterputz
Für 3-fach-Steckdosen mit 3-Punktbefestigung.

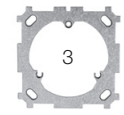

	Masse H × B		E-No
1 × 1	77 × 77 mm	3-fach-Steckdose	**376 156 002**
1 × 2	77 × 137 mm	52 mm / 3-fach-Steckddose	**376 235 102**
1 × 2	77 × 137 mm	52 mm / 3-fach-Steckddose	**376 235 112**
1 × 2	77 × 137 mm	2 × 3-fach-Steckdose	**376 281 102**
1 × 3	77 × 197 mm	2 × 3-fach-Steckdose, 52 mm	**376 322 102**
1 × 3	77 × 197 mm	52 mm, 2 × 3-fach-Steckdose	**376 323 102**
1 × 3	77 × 197 mm	2 × 52 mm / 3-fach-Steckdose	**376 321 102**
1 × 4	77 × 257 mm	3 × 52 mm / 3-fach-Steckdose	**376 335 102**
1 × 4	77 × 257 mm	2 × 52 mm / 2 × 3-fach-Steckdose	**376 336 102**
2 × 1	137 × 77 mm	52 mm / 3-fach-Steckdose	**376 235 002**
2 × 1	137 × 77 mm	2 × 3-fach-Steckdose	**376 281 002**
2 × 2	137 × 137 mm	3 × 52 mm / 3-fach-Steckdose	**376 602 002**
3 × 1	197 × 77 mm	2 × 52 mm / 3-fach-Steckdose	**376 321 002**
3 × 1	197 × 77 mm	52 mm / 2 × 3-fach-Steckdose	**376 323 002**
3 × 2	197 × 137 mm	5 × 52 mm / 3-fach-Steckdose	**376 622 002**
4 × 1	257 × 77 mm	3 × 52 mm / 3-fach-Steckdose	**376 335 002**

Andere Anordnung der 3-fach-Steckdose auf Anfrage

Adapterring A (für Deko- und Orientierungsleuchten)	**376 900 002**
Adapterring B (für Blindplatte)	**376 909 002**
Adapterring für 2-Punktbefestigung (Zwischenring für 1 × RJ45 freenet)	**376 161 202**
Adapterring 3-Punktbefestigung (Zwischenring für 2 × RJ45 freenet)	**376 162 202**

Sidus

Abdeckrahmen / Kopfzeilen

Abdeckrahmen Kunststoff

Kopfzeile in Kunststoff für mehrteilige Kombinationen
bestehend aus: Abdeckrahmen, Befestigungsplatte und Montage

	Abdeckrahmen Weiss (Masse H × B)	E-No	Kopfzeile Weiss (Masse H × B)	E-No
1 × 1	88 × 88 mm	**334 911 002***	–	–
2 × 1	148 × 88 mm / 88 × 148 mm	**334 912 002**	148 × 88 mm	**383 111 002**
3 × 1	208 × 88 mm / 88 × 208 mm	**334 913 002**	208 × 88 mm	**383 121 002**
3 × 2	208 × 148 mm / 148 × 208 mm	**334 932 002**	208 × 148 mm	**383 122 002**
4 × 1	268 × 88 mm / 88 × 268 mm	**334 914 002**	268 × 88 mm	**383 131 002**
4 × 2	268 × 148 mm / 148 × 268 mm	**334 942 002**[1)]	268 × 148 mm	**383 132 002**[1)]
4 × 3	268 × 208 mm / 208 × 268 mm	**334 943 002**[1)]	268 × 208 mm	**383 134 002**[1)]
2 × 2	148 × 148 mm	**334 920 002**	148 × 148 mm	**383 112 002**
2 × 3	148 × 208 mm / 208 × 148 mm	**334 932 002**	148 × 208 mm	**383 113 002**
2 × 4	148 × 268 mm / 268 × 148 mm	**334 942 002**[1)]	148 × 268 mm	**383 114 002**[1)]
3 × 4	208 × 268 mm / 268 × 208 mm	**334 943 002**[1)]	208 × 268 mm	**383124 002**[1)]
3 × 3	208 × 208 mm	**334 933 002**	208 × 208 mm	**383 123 002**
1 × 2	88 × 148 mm / 148 × 88 mm	**334 912 002**	88 × 148 mm	**383 102 002**
1 × 3	88 × 208 mm / 208 × 88 mm	**334 913 002**	88 × 208 mm	**383 103 002**
1 × 4	88 × 268 mm / 268 × 88 mm	**334 914 002**	88 × 268 mm	**383 104 002**

Weiss glänzend	102	102
Anthrazit	042	042
Lichtgrau	032	032
Terra	902	902
Crema	012	012
Alu	932	932
Titan	972	972
Atlantikblau	922	922
*Orange	962	

[1)] Nur in den Farben Weiss, Weiss glänzend, Anthrazit und Alu erhältlich.

Abdeckrahmen Echtmaterialien

Kopfzeile in Echtmaterialien zu mehrteilige Kombinationen
bestehend aus: Abdeckrahmen, Befestigungsplatte und Montage

	Echtmetall Abdeckrahmen Messing (Masse H × B)	E-No	Echtmetall Kopfzeile Messing (Masse H × B)	E-No
1 × 1	88 × 88 mm	***334 911 262***	–	–
2 × 1	148 × 88 mm / 88 × 148 mm	***334 912 262***	148 × 88 mm	***383 111 262***
3 × 1	208 × 88 mm / 88 × 208 mm	***334 913 262***	208 × 88 mm	***383 121 262***
3 × 2	208 × 148 mm / 148 × 208 mm	***334 932 262***	208 × 148 mm	***383 122 262***
4 × 1	268 × 88 mm / 88 × 268 mm	***334 914 262***	268 × 88 mm	***383 131 262***
4 × 2	268 × 148 mm / 148 × 268 mm	***334 942 262***	268 × 148 mm	***383 132 262***
4 × 3	268 × 208 mm / 208 × 268 mm	***334 943 262***	268 × 208 mm	***383 133 262***
2 × 2	148 × 148 mm	***334 920 262***	148 × 148 mm	***383 112 262***
2 × 3	148 × 208 mm / 208 × 148 mm	***334 932 262***	148 × 208 mm	***383 113 262***
2 × 4	148 × 268 mm / 268 × 148 mm	***334 942 262***	148 × 268 mm	***383 114 262***
3 × 3	208 × 208 mm	***334 933 262***	208 × 208 mm	***383 123 262***
3 × 4	208 × 268 mm / 268 × 208 mm	***334 943 262***	208 × 268 mm	***383124 262***
1 × 2	88 × 148 mm / 148 × 88 mm	***334 912 262***	88 × 148 mm	***383 102 262***
1 × 3	88 × 208 mm / 208 × 88 mm	***334 913 262***	88 × 208 mm	***383 103 262***
1 × 4	88 × 268 mm / 268 × 88 mm	***334 914 262***	88 × 268 mm	***383 104 262***

Aluminium Eloxiert	232	232
Edelstahl	202	202
Glas		
Glas Weiss	402	402
Glas Grau	442	442
Glas Grün	422	422
Passend zu priOn		
Glas Schwarz	452	452
Glas Weiss satiniert	412	412

Sidus
Abdeckrahmen

Abdeckrahmen Kunststoff für Brüstungskanäle

		Abdeckrahmen Weiss (Masse H × B)	E-No
	1 × 1	80 × 86 mm	334 811 002

Weiss glänzend	..... *102*
Anthrazit	 042
Alu	..... *932*

Sidus
AP-Gehäuse

Aufputzgehäuse Kunststoff

	Gehäuse mit Abdeckrahmen 71 × 71 mm Ausschnitt 60 × 60 mm mit Befestigungsplatte mit 2-Punkt-befestigung 70 × 70 mm	Gehäuse allein	Abdeckrahmen 1-teilig: 71 × 71 mm 2-teilig: 71 × 141 mm
	Weiss	**Weiss**	**Weiss**
	VE 10 E-No	**VE 10 E-No**	**VE 10 E-No**
75 × 75 mm, Höhe 38 mm	**283 930 002***	**283 900 002***	**334 950 002***
75 × 75 mm, Höhe 48 mm	**283 931 002***	**283 901 002***	**334 950 002***
75 × 75 mm, Höhe 38 mm mit Blind-Frontplatte bombiert	**145 720 002**		
75 × 145 mm, Höhe 38 mm	**283 938 002***	**283 908 002***	**334 951 002***
75 × 145 mm, Höhe 48 mm	**283 939 002***	**283 909 002***	**334 951 002***
Weiss glänzend	..... *102*	..... *102*	..... *102*
Anthrazit	 042	 042	 042
*Orange	 962	 962	 962

AP-Gehäuse

Befestigungsplatten 70 × 70 mm für Aufputzgehäuse
Für Apparate mit 2-Punktbefestigung, Befestigungsdistanz 52 mm.

Einsatz «E» für Kombination | AP-Gehäuse Inklusive Befestigungsplatte mit 2-Punktbefestigung | AP-Apparat

	E-No
Befestigungsplatte für Apparate mit 2-Punktbefestigung, Befestigungsdistanz 52 mm	**376 163 002**

Befestigungsplatten 70 × 70 mm für Aufputzgehäuse
Für Apparate mit 3-Punktbefestigung, RTR und RJ45.

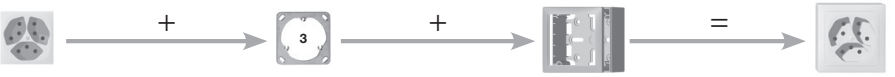

Einsatz «E» für Kombination | Befestigungsplatte | AP-Gehäuse | AP-Apparat

	E-No
Befestigungsplatte für 3-fach-Steckdosen mit 3-Punktbefestigung	**376 155 002**
Befestigungsplatte für RJ45 freenet (Adapterring nicht notwendig)	**376 188 002**

Sidus
Beschriftungsmöglichkeiten

Beschriftungsmöglichkeiten
Beschriftungen können je nach Wunsch und Apparat auf den verschiedenen Teilen angefertigt werden (Abdeckrahmen, Frontrahmen, Knopf, usw.).
Die Tabelle zeigt die gebräuchlichsten Apparate mit der Angabe der Beschriftungsmöglichkeit.
(Kein Foto = keine Beschriftungsmöglichkeit)

	Schalter	Drehdimmer	Drehschalter	Signallampe	Kombi Gr. I	Steckdose	Telekommunikation	Blindplatte	Storen	Automatic	Anschluss-Dose
											
Abdeckrahmen											
Frontrahmen / Frontplatten							teilweise*		teilweise*		teilweise*
Knopf											
Standard-Symbole											
	Symbol-No 001	Symbol-No 002	Symbol-No 003	Symbol-No 004	Symbol-No 005	Symbol-No 006	Symbol-No 007	Symbol-No 008	Symbol-No 009	Symbol-No 010	

*Auf Anfrage

Gravuren werden Standard mit der Schrift Arial graviert.
Andere Schriften auf Anfrage.
Andere Symbole auf Anfrage.

Fertige Mehrfachkombinationen

B Gr. I–I
mit Abdeckrahmen
mit Einsatz
mit Befestigungsplatte
77 × 137 mm

Weiss

2er-Kombi senkrecht
Abdeckrahmen Gr. I, 88 × 148 mm, Druckknopf 41 × 41 mm, Frontrahmen 60 × 60 mm, Befestigungsplatte 77 × 137 mm, umschaltbar Schalter-Impulskontakt, mit Steckklemmen.

	E-No
Schalter Sch. 3 Schalter Sch. 3	*482 100 002*
Schalter Sch. 3 Steckdose Typ 13	*482 126 002*
Schalter Sch. 3+3 Steckdose Typ 13	*482 127 002*
Schalter Sch. 3 Kombi Sch 3 / Typ 13	*482 128 002*
Leucht-Taster Sonnerie mit Namenschild	*482 104 002*

Weiss glänzend *102*
Anthrazit *042*

Fertige Mehrfachkombinationen

B Gr. I–I
mit Abdeckrahmen
mit Einsatz
mit Befestigungsplatte
77 × 137 mm

Weiss

2er-Kombi senkrecht, oben leer
Abdeckrahmen Gr. I, 88 × 148 mm, Druckknopf 41 × 41 mm, Frontrahmen 60 × 60 mm, Befestigungsplatte 77 × 137 mm, umschaltbar Schalter-Impulskontakt, mit Steckklemmen, oben leer.

	E-No
Leer Schalter Sch. 3	*551 103 002*
Leer Steckdose Typ 13	*556 103 002*
Leer Kombi Sch 3 / Typ 13	*556 133 002*
Leer Steckdose 3 × Typ 13	*657 116 002*
Leer Sonnerie mit Namenschild	*482 106 002*

Weiss glänzend *102*
Anthrazit *042*

Sidus
Fertige Mehrfachkombinationen

B Gr. I–I
mit Abdeckrahmen
mit Einsatz
mit Befestigungsplatte
137 × 77 mm

Weiss

2er-Kombi, waagrecht
Abdeckrahmen Gr. I, 88 × 148 mm, Druckknopf 41 × 41 mm, Frontrahmen 60 × 60 mm, Befestigungsplatte 137 × 77 mm, umschaltbar Schalter-Impulskontakt, mit Steckklemmen, Ersatzlampe sowie farbige LEDs siehe Seite 3 / 206.

E-No

Schalter Sch. 3
Steckdose 3 × Typ 13 — *482 132 002*

Sonnerietaster
Leuchttaster — *482 114 002*

Leuchttaster
Sonnerietaster — *482 115 002*

Weiss glänzend *102*
Anthrazit *042*

Fertige Mehrfachkombinationen

B Gr. I–I mit AP Gehäuse
75 × 145 mm
mit Abdeckrahmen mit Einsatz mit Befestigungsplatte
70 × 70 mm
Weiss

AP-Kombi, 2-teilig

E-No

Schalter Sch. 3
Steckdose Typ 13 — *283 400 002*

Schalter Sch. 3
Steckdose 3 × Typ 13 — *283 402 002*

Weiss glänzend *102*
Anthrazit *042*

Sidus
Beleuchtungselemente / LEDs

Verschiedene Beleuchtungselemente
Glühlampe, Sockel E 14 zu Signallampe
16 × 35 mm.

	VE 10 E-No
Glühlampe 5 W, 6 V	*944 300 159*
Glühlampe 3 W, 12 V	*944 301 039*
Glühlampe 5 W, 24 V	*944 302 159*
Glühlampe 5 W, 36 V	*944 304 159*
Glühlampe 5 W, 48 V	*944 307 159*
Glühlampe 5 W, 60 V	*944 308 159*
Glühlampe 5 W, 130 V	*944 310 159*
Glühlampe 5 W, 230 V	*944 317 259*

Glüh-Glimmlampe BA9s zu Leucht-Schalter
9 × 23 mm.

	Glühlampe ohne Steckfassung VE 10 E-No	Glühlampe mit Steckfassung VE 10 E-No	Glimmlampe ohne Steckfassung VE 10 E-No	Glimmlampe mit Steckfassung VE 10 E-No
Glimmlampe 220 V, 0,6 mA	–	–	945 210 009	209 945 002
Glimmlampe 380 V, 0,9 mA	–	–	945 220 109	–
Glühlampe 6 V, 50 mA	091 202 206	209 943 002	–	–
Glühlampe 12 V, 50 mA	091 202 212	209 944 002	–	–
Glühlampe 24 V, 50 mA	091 202 224	–	–	–
Glühlampe 36 V, 50 mA	091 202 236	–	–	–

LED BA9s zu Leucht-Schalter / Leucht-Kombination Gr. I
220 V.

	E-No	E-No
Weiss	209 950 002	209 960 002
Gelb	209 952 002	209 962 002
Rot	209 953 002	209 963 002
Grün	209 955 002	209 965 002
Blau	209 957 002	209 967 002

Programm Classic

Classic
Schalter / Taster

Druckschalter 10 A / 250 V~
Abdeckplatten Gr. I, 86 x 86 mm, Frontscheibe Durchmesser 43 mm, Befestigungsplatte 77 x 77 mm (AP: 70 x 70 mm), umschaltbar Schalter / Taster, mit Steckklemmen, Einbautiefe 18,5 mm.
LED-Last max. 100W

		B Gr. I mit Abdeckplatte mit Frontscheibe mit Druckknopf mit Befestgungsplatte 77 x 77 mm	**Z** ohne Abdeckplatte mit Frontscheibe mit Druckknopf mit Befestigungsplatte 77 x 77 mm	**E** Einsatz für Kombi ohne Abdeckplatte mit Frontscheibe mit Druckknopf ohne Befestigungsplatte	**GE «Z»** Grundelement mit Befestigungsplatte 77 x 77 mm	**GE «E»** Grundelement für Kombi	**Frontset «B»** Abdeckplatte Frontscheibe Druckknopf	**Frontset «Z/E»** Frontscheibe Druckknopf	**AP** 75 x 75 x 49 mm komplett mit Befestigungsplatte 70 x 70 mm Gehäuse 38 mm hoch
		Weiss	**Weiss**	**Weiss**			**Weiss**	**Weiss**	**Weiss**
									
		VE 10 **E-No**	**VE 10** **E-No**	**VE 10** **E-No**	**VE 1** **E-No**	**VE 1** **E-No**	**VE 1** **E-No**	**VE 1** **E-No**	**VE 10** **E-No**
Wechselschalter 1L	3	*326 311 102*	*326 314 102*	*326 317 102*	*326 318 902*	*326 318 802*	*377 003 002*	*377 003 102*	*201 831 002*
Wechselschalter 2L	3 / 2P	*326 321 102*	*326 324 102*	*326 327 102*	*326 328 902*	*326 328 802*	*377 003 002*	*377 003 102*	*201 832 002*
Kreuzungsschalter	6	*326 601 102*	*326 604 102*	*326 607 102*	*326 608 902*	*326 608 802*	*377 003 002*	*377 003 102*	*201 860 002*
Serie- / Doppel-Wechselschalter 1L nicht beleuchtbar	1 / 3 + 3	*326 111 102*	*326 114 102*	*326 117 102*	*326 118 902*	*326 118 802*	*377 004 002*	*377 004 102*	*201 811 002*
Wechselschalter 1P + Wechselkontakt 1L nicht beleuchtbar	3 + W	*326 351 102*	*326 354 102*	*326 357 102*	*326 358 902*	*326 358 802*	*377 004 002*	*377 004 102*	*201 835 002*
	Schwarz	*. . . . . 5 .*	*. . . . . 5 .*	*. . . . . 5 .*			*. . . . . 5 .*	*. . . . . 5 .*	*. . . . . 5 .*

Classic
Schalter / Taster

Drucktaster 10 A / 250 V~
Abdeckplatten Gr. I, 86 × 86 mm, Frontscheibe Durchmesser 43 mm, Befestigungsplatte 77 × 77 mm (AP: 70 × 70 mm), umschaltbar Schalter / Taster, mit Steckklemmen, Einbautiefe 18,5 mm.

		B Gr. I mit Abdeckplatte mit Frontscheibe mit Druckknopf mit Befestigungsplatte 77 × 77 mm	**Z** ohne Abdeckplatte, mit Frontscheibe, mit Druckknopf mit Befestigungsplatte 77 x 77 mm	**E** Einsatz für Kombi ohne Abdeckplatte mit Frontscheibe mit Druckknopf ohne Befestigungsplatte	**GE «Z»** Grundelement mit Befestigungsplatte 77 × 77 mm	**GE «E»** Grundelement für Kombi	**Frontset «B»** Abdeckplatte Frontscheibe Druckknopf	**Frontset «Z/E»** Frontscheibe Druckknopf	**AP** 75 × 75 × 49 mm komplett mit Befestigungsplatte 70 x 70 mm Gehäuse 38 mm hoch
		Weiss	**Weiss**	**Weiss**			**Weiss**	**Weiss**	**Weiss**
									
		VE 10 **E-No**	**VE 10** **E-No**	**VE 10** **E-No**	**VE 1** **E-No**	**VE 1** **E-No**	**VE 1** **E-No**	**VE 1** **E-No**	**VE 10** **E-No**
Wechselkontakt 1P	W	*351 521 002*	*351 524 002*	*351 527 002*	*354 528 902*	*354 528 802*	*377 003 002*	*377 003 102*	*260 452 002*
Wechselkontakt 2P	W / 2P	*351 551 002*	*351 554 002*	*351 557 002*	*354 558 902*	*354 558 802*	*377 003 002*	*377 003 102*	*260 455 002*
2 × Wechselkontakt 1P nicht beleuchtbar	W + W	*351 621 002*	*351 624 002*	*351 627 002*	*354 628 902*	*354 628 802*	*377 004 002*	*377 004 102*	*260 462 002*
Sonnerie-Drucktaster mit Namensschild Einbautiefe 36 mm	W	*963 702 102*	*963 705 102*	*963 708 102*	*963 706 102*	*963 707 102*	*377 085 002*	*377 545 002* *Nur Druckknopf*	*963 011 102*
Schwarz		*. . . . . 5 .*	*. . . . . 5 .*	*. . . . . 5 .*			*. . . . . 5 .*	*. . . . . 5 .*	*. . . . . 5 .*
Zubehör: Namensschild Plexiglas, Namensschild, Schrauben		*173 309 042*							

Classic
Schalter / Taster

Leucht-Druckschalter 10 A / 250 V~, ohne Linse (nur in weiss erhältlich)
Abdeckplatten Gr. I, 86 × 86 mm, Frontscheibe Durchmesser 43 mm, Befestigungsplatte 77 × 77 mm (AP: 70 × 70 mm), umschaltbar Schalter / Taster, mit Steckklemmen, Einbautiefe 22 mm. Ersatzlampe sowie farbige LEDs siehe Kapitel Zubehör.
LED-Last max. 100W

		B Gr. I mit Abdeckplatte mit Frontscheibe mit Druckknopf mit Befestigungsplatte 77 × 77 mm	**Z** ohne Abdeckplatte, mit Frontscheibe mit Druckknopf mit Befestigungsplatte 77 x 77 mm	**E** Einsatz für Kombi ohne Abdeckplatte mit Frontscheibe mit Druckknopf ohne Befestigungsplatte	**GE «Z»** Grundelement mit Befestigungsplatte 77 × 77 mm	**GE «E»** Grundelement für Kombi	**Frontset «B»** Abdeckplatte Frontscheibe Druckknopf	**Frontset «Z/E»** Frontscheibe Druckknopf	**AP** 75 × 75 × 49 mm komplett mit Befestigungsplatte 70 x 70 mm Gehäuse 38 mm hoch
		Weiss	**Weiss**	**Weiss**			**Weiss**	**Weiss**	**Weiss**
									
		VE 10 **E-No**	**VE 10** **E-No**	**VE 10** **E-No**	**VE 1** **E-No**	**VE 1** **E-No**	**VE 1** **E-No**	**VE 1** **E-No**	**VE 10** **E-No**
Wechselschalter 1L Orientierung	3	*327 311 102*	*327 314 102*	*327 317 102*	*327 318 902*	*327 318 802*	*377 003 002*	*377 003 102*	*201 831 102*
Wechselschalter 2L Orientierung	3 / 2P	*327 321 102*	*327 324 102*	*327 327 102*	*327 328 902*	*327 328 802*	*377 003 002*	*377 003 102*	*201 832 102*
Kreuzungsschalter Orientierung	6	*327 601 102*	*327 604 102*	*327 607 102*	*327 608 902*	*327 608 802*	*377 003 002*	*377 003 102*	*201 860 102*
Wechselschalter 1L Kontroll oder Orientierung	3K								*201 831 402*

Classic
Schalter / Taster

Leucht-Druckschalter 10 A / 250 V~, mit Linse
Abdeckplatten Gr. I, 86 × 86 mm, Frontscheibe Durchmesser 43 mm, Befestigungsplatte 77 × 77 mm (AP: 70 × 70 mm), umschaltbar Schalter / Taster, mit Steckklemmen, Einbautiefe 22 mm. Ersatzlampe sowie farbige LEDs siehe Kapitel Zubehör.
LED-Last max. 100W

		B Gr. I mit Abdeckplatte mit Frontscheibe mit Druckknopf mit Befestigungsplatte 77 × 77 mm	**Z** ohne Abdeckplatte, mit Frontscheibe mit Druckknopf mit Befestigungsplatte 77 x 77 mm	**E** Einsatz für Kombi ohne Abdeckplatte mit Frontscheibe mit Druckknopf ohne Befestigungsplatte	**GE «Z»** Grundelement mit Befestigungsplatte 77 × 77 mm	**GE «E»** Grundelement für Kombi	**Frontset «B»** Abdeckplatte Frontscheibe Druckknopf	**Frontset «Z/E»** Frontscheibe Druckknopf	**AP** 75 × 75 × 49 mm komplett mit Befestigungsplatte 70 x 70 mm Gehäuse 38 mm hoch
		Weiss	**Weiss**	**Weiss**			**Weiss**	**Weiss**	**Weiss**
									
		VE 10 **E-No**	**VE 10** **E-No**	**VE 10** **E-No**	**VE 1** **E-No**	**VE 1** **E-No**	**VE 1** **E-No**	**VE 1** **E-No**	**VE 10** **E-No**
Wechselschalter 1L Orientierung	3	*327 312 102*	*327 315 102*	*327 318 102*	*327 318 902*	*327 318 802*	*377 063 002*	*377 063 102*	*201 831 202*
Wechselschalter 2L Orientierung	3 / 2P	*327 322 102*	*327 325 102*	*327 328 102*	*327 328 902*	*327 328 802*	*377 063 002*	*377 063 102*	*201 832 202*
Kreuzungsschalter Orientierung	6	*327 602 102*	*327 605 102*	*327 608 102*	*327 608 902*	*327 608 802*	*377 063 002*	*377 063 102*	*201 860 202*
Wechselschalter 1L Kontroll oder Orientierung	3K	*328 312 102*	*328 315 102*	*328 318 102*	*328 318 902*	*328 318 802*	*377 063 002*	*377 063 102*	*201 831 502*
Schwarz		*. . . . . 5 .*	*. . . . . 5 .*	*. . . . . 5 .*			*. . . . . 5 .*	*. . . . . 5 .*	*. . . . . 5 .*

Classic
Schalter / Taster

Leucht-Drucktaster 10 A / 250 V~, ohne Linse (nur in weiss erhältlich)
Abdeckplatten Gr. I, 86 × 86 mm, Frontscheibe Durchmesser 43 mm, Befestigungsplatte 77 × 77 mm (AP: 70 × 70 mm), umschaltbar Schalter / Taster, mit Steckklemmen, Einbautiefe 22 mm. Ersatzlampe sowie farbige LEDs siehe Kapitel Zubehör.

		B Gr. I mit Abdeckplatte mit Frontscheibe mit Druckknopf mit Befestigungsplatte 77 × 77 mm	**Z** ohne Abdeckplatte, mit Frontscheibe mit Druckknopf mit Befestigungsplatte 77 x 77 mm	**E** Einsatz für Kombi ohne Abdeckplatte mit Frontscheibe mit Druckknopf ohne Befestigungsplatte	**GE «Z»** Grundelement mit Befestigungsplatte 77 × 77 mm	**GE «E»** Grundelement für Kombi	**Frontset «B»** Abdeckplatte Frontscheibe Druckknopf	**Frontset «Z/E»** Frontscheibe Druckknopf	**AP** 75 × 75 × 49 mm komplett mit Befestigungsplatte 70 x 70 mm Gehäuse 38 mm hoch
		Weiss	**Weiss**	**Weiss**			**Weiss**	**Weiss**	**Weiss**
									
		VE 10 **E-No**	**VE 10** **E-No**	**VE 10** **E-No**	**VE 1** **E-No**	**VE 1** **E-No**	**VE 1** **E-No**	**VE 1** **E-No**	**VE 10** **E-No**
Wechselkontakt 1P Orientierung	W	*351 521 202*	*351 524 202*	*351 527 202*	*354 228 902*	*354 228 802*	*377 003 002*	*377 003 102*	*260 452 202*
Wechselkontakt 2P Orientierung	W / 2P	*351 551 202*	*351 554 202*	*351 557 202*	*354 278 902*	*354 278 802*	*377 003 002*	*377 003 102*	*260 455 202*
Wechselkontakt 1P Kontroll Orientierung	WK				*354 428 902*	*354 428 802*	*377 003 002*	*377 003 102*	*260 452 402*

Leucht-Drucktaster 10 A / 250 V~, mit Linse (auch in schwarz erhältlich)

Wechselkontakt 1P Orientierung	W	*351 522 202*	*351 525 202*	*351 528 202*	*354 228 902*	*354 228 802*	*377 063 002*	*377 063 102*	*260 452 222*
Wechselkontakt 2P Orientierung	W / 2P	*351 552 202*	*351 555 202*	*351 558 202*	*354 278 902*	*354 278 802*	*377 063 002*	*377 063 102*	*260 455 222*
Wechselkontakt 1P Kontroll oder Orientierung	WK	*351 522 402*	*351 525 402*	*351 528 402*	*354 428 902*	*354 428 802*	*377 063 002*	*377 063 102*	*260 452 422*
	Schwarz	*. . . . . 5 .*	*. . . . . 5 .*	*. . . . . 5 .*			*. . . . . 5 .*	*. . . . . 5 .*	*. . . . . 1 .*

Classic
Schalter / Taster

Druckschalter mit Zeitrelais Typ ZT, 6 A / 250 V
Abdeckplatte Gr. I, 86 × 86 mm, Frontscheibe Durchmesser 43 mm,
Befestigungsplatte 77 × 77 mm (AP: 70 × 70 mm), mit Steckklemmen,
Einbautiefe 35 mm (mit Relais), 18,5 mm (ohne Relais),
Einschaltverzögerung ca. 20 s, Nachventilation 3 – 15 mn, 1 Schliesser, 230 V–6 A,
Aufnahmeleistung 3 W, Betriebs-Umgebungstemperatur 0 – 30 °C, Einschaltdauer 100 %
LED-Last max. 100W.

		B Gr. I mit Abdeckplatte mit Frontscheibe mit Druckknopf mit Befestigungsplatte 77 x 77 mm	**Z** ohne Abdeckplatte, mit Frontscheibe mit Druckknopf mit Befestigungsplatte 77 x 77 mm	**E** Einsatz für Kombi wenn Sch. 1, dann nur zusammen mit kompletter mehrteiliger Kombination erhältlich	**GE «Z»** Grundelement mit Befestigungsplatte 77 × 77 mm	**GE «E»** Grundelement für Kombi	**Frontset «B»** Abdeckplatte Frontscheibe Druckknopf	**Frontset «Z/E»** Frontscheibe Druckknopf	**AP** 75 × 75 × 68 mm komplett mit Befestigungsplatte 70 x 70 mm Gehäuse 48 mm hoch
		Weiss	**Weiss**	**Weiss**			**Weiss**	**Weiss**	**Weiss**
									
		VE 10 **E-No**	**VE 10** **E-No**	**VE 10** **E-No**	**VE 1** **E-No**	**VE 1** **E-No**	**VE 10** **E-No**	**VE 10** **E-No**	**VE 10** **E-No**
Serieschalter mit Relais, Symbolen und Signallampe	1 / 3 + 3	*328 161 402*		*328 167 402*	*328 425 002*	*328 427 002*	*377 180 002**	*377 004 102*	*201 500 002*
Serieschalter ohne Relais, mit Symbolen und Signallampe	1 / 3 + 3	*328 111 402*		*328 117 402*	*328 405 002*	*328 407 002*	*377 180 002**	*377 004 102*	*201 510 002*
Serieschalter mit Relais, ohne Symbole, mit Signallampe	1 / 3 + 3	*328 161 102*		*328 167 102*	*328 425 002*	*328 427 002*	*377 182 002*	*377 004 102*	*201 501 002*
Serieschalter mit Relais, mit Symbolen, ohne Signallampe	1 / 3 + 3	*326 161 402*		*326 167 402*	*326 425 002*	*326 427 002*	*377 181 002*	*377 004 102*	*201 800 002*
Wechselschalter mit Relais	3	*326 360 102*	*326 364 102*	*326 367 102*	*326 305 002*	*326 307 002*	*377 003 002*	*377 003 102*	*201 836 002*
Schwarz		*. . . . . 5 .*	*. . . . . 5 .*	*. . . . . 5 .*			*. . . . . 5 .*	*. . . . . 5 .*	*. . . . . 5 .*

* Signallampe nicht in Lieferumfang enthalten

Classic
Kleinkombination

Kombination Gr. I, 10 A / 250 V~, Druckschalter / -taster und Steckdose Typ 13, mit «Shutter»*
Abdeckplatte Gr. I, 86 × 86 mm, Frontbecher Durchmesser 58 mm, Befestigungsplatte 77 × 77 mm (AP: 70 × 70 mm), umschaltbar Schalter / Taster, mit Steckklemmen, Einbautiefe 35 mm, beleuchtbar mittels Steckfassung 220 V, **E-No 209 945 002**. Ersatz-Knopf einzel Weiss: **E-No 377 503 002**, Ersatz-Knopf doppelt Weiss: **E-No 377 504 002**.
Schalter: LED-Last max. 100W

*Schutz gegen einpoliges Stecken nach IEC 60884-1

		B Gr. I mit Abdeckplatte mit Befestigungsplatte 77 × 77 mm	**Z** mit Frontbecher mit Befestigungsplatte 77 × 77 mm	**E** Einsatz für Kombi mit Frontbecher ohne Befestigungsplatte	**GE «Z»** Grundelement mit Befestigungsplatte 77 × 77 mm **(für Kombination mit Frontset «Z / E»)**	**GE «E»** Grundelement für Kombi	**Frontset «B»** Abdeckplatte Druckknopf	**Frontset «Z / E»** Frontbecher Druckknopf	**AP** 75 × 75 × 59 mm komplett mit Befestigungsplatte 70 × 70 mm Gehäuse 48 mm hoch
		Weiss	**Weiss**	**Weiss**			**Weiss**	**Weiss**	**Weiss**
									
		VE 10 E-No	**VE 10 E-No**	**VE 10 E-No**	**VE 1 E-No**	**VE 1 E-No**	**VE 1 E-No**	**VE 1 E-No**	**VE 10 E-No**
Wechselschalter 1L	3	*655 443 202*	*655 443 302*	*655 443 602*	*655 343 002*	*655 143 002*	*377 835 602*	*377 535 602*	*603 073 102*
Kreuzungsschalter	6	*655 446 202*	*655 446 302*	*655 446 602*	*655 353 002*	*655 153 002*	*377 835 602*	*377 535 602*	*603 076 102*
Wechselkontakt 1P	W	*655 846 202*	*655 846 302*	*655 846 602*	*655 346 002*	*655 746 002*	*377 835 602*	*377 535 602*	*603 058 102*
Serie- / Doppel-Wechselschalter 1L nicht beleuchtbar	1 / 3 + 3	*655 441 202*	*655 441 302*	*655 441 602*	*655 841 002*	*655 741 002*	*377 836 602*	*377 536 602*	*603 071 102*
Wechselschalter 1L + Wechselkontakt 1L nicht beleuchtbar	3 + W	*655 843 202*	*655 843 302*	*655 843 602*	*655 543 002*	*655 743 002*	*377 836 602*	*377 536 602*	*603 056 102*
2× Wechselkontakt 1P nicht beleuchtbar	W + W	*655 847 202*	*655 847 302*	*655 847 602*	*655 347 002*	*655 747 002*	*377 836 602*	*377 536 602*	*603 068 102*
Schwarz		*. . . . . 5 .*	*. . . . . 5 .*	*. . . . . 5 .*			*. . . . . 5 .*	*. . . . . 5 .*	*. . . . . 5 .*

Classic
Kleinkombination

Kombination Gr. I. 10 A / 250 V~, Leucht-Druckschalter / -Drucktaster und Steckdose Typ 13 mit «Shutter»*, ohne Linse (nur in weiss erhältlich)
Abdeckplatte Gr. I, 86 × 86 mm, Frontscheibe Durchmesser 58 mm, Befestigungsplatte 77 × 77 mm (AP: 70 × 70 mm), umschaltbar Schalter / Taster, mit Steckklemmen, Einbautiefe 35 mm.
Ersatzlampe sowie farbige LEDs siehe Kapitel Zubehör.
Schalter: LED-Last max. 100W

*Schutz gegen einpoliges Stecken nach IEC 60884-1

		B Gr. I mit Abdeckplatte mit Befestigungsplatte 77 × 77 mm	**Z** mit Frontscheibe mit Befestigungsplatte 77 × 77 mm	**E** Einsatz für Kombi mit Frontscheibe ohne Befestigungsplatte	**GE «Z»** Grundelement mit Befestigungsplatte 77 × 77 mm **(für Kombination mit Frontset «Z / E»)**	**GE «E»** Grundelement für Kombi	**Frontset «B»** Abdeckplatte Druckknopf	**Frontset «Z / E»** Frontscheibe Druckknopf	**AP** 75 × 75 × 59 mm komplett mit Befestigungsplatte 70 × 70 mm Gehäuse 48 mm hoch
		Weiss	**Weiss**	**Weiss**			**Weiss**	**Weiss**	**Weiss**
									
		VE 10 E-No	**VE 10 E-No**	**VE 10 E-No**	**VE 1 E-No**	**VE 1 E-No**	**VE 1 E-No**	**VE 1 E-No**	**VE 10 E-No**
Wechselschalter 1L Orientierungslampe	3	*655 313 202*	*655 313 302*	*655 313 602*	*655 313 002*	*655 713 002*	*377 835 602*	*377 535 602*	*603 073 202*
Kreuzungsschalter Orientierungslampe	6	*655 316 202*	*655 316 302*	*655 316 602*	*655 320 002*	*655 120 002*	*377 835 602*	*377 535 602*	*603 076 202*
Wechselkontakt 1L Orientierungslampe	W	*655 716 202*	*655 716 302*	*655 716 602*	*655 816 002*	*655 716 002*	*377 835 602*	*377 535 602*	*603 058 202*
Wechselschalter 1L, Kontroll Kontroll- oder Orientierungslampe	3K				*655 811 002*	*655 711 002*		*377 535 602*	*603 073 602*

Kombination Gr. I. 10 A / 250 V~, Leucht-Druckschalter / -Drucktaster und Steckdose Typ 13 mit «Shutter»*, mit Linse

Wechselschalter 1L Orientierungslampe	3	*655 323 202*	*655 323 302*	*655 323 602*	*655 313 002*	*655 713 002*	*377 837 602*	*377 537 602*	*603 073 302*
Kreuzungsschalter Orientierungslampe	6	*655 326 202*	*655 326 302*	*655 326 602*	*655 320 002*	*655 120 002*	*377 837 602*	*377 537 602*	*603 076 302*
Wechselkontakt 1L Orientierungslampe	W	*655 726 202*	*655 726 302*	*655 726 602*	*655 816 002*	*655 716 002*	*377 837 602*	*377 537 602*	*603 058 302*
Wechselschalter 1L Kontroll- oder Orientierungslampe	3K	*655 333 202*	*655 333 302*	*655 333 602*	*655 811 002*	*655 711 002*	*377 837 602*	*377 537 602*	*603 073 702*
Wechselkontakt 1L Kontroll- oder Orientierungslampe	WK	*655 736 202*	*655 736 302*	*655 736 602*	*655 026 002*	*655 726 002*	*377 837 602*	*377 537 602*	*603 058 702*
Schwarz		*. . . . . 5 .*	*. . . . . 5 .*	*. . . . . 5 .*			*. . . . . 5 .*	*. . . . . 5 .*	*. . . . . 5 .*

Classic
Drehdimmer

Drehdimmer 10 A / 250 VAC
Abdeckrahmen Gr. I, 88 x 88 mm, Einsatz mit Frontbecher und Drehknopf
Befestigungsplatte 77 x 77 mm (AP: 70 x 70 mm)

	B Gr. I mit Abdeckrahmen mit Einsatz mit Befestigungsplatte 77 x 77 mm	**Z** ohne Abdeckrahmen mit Einsatz mit Befestigungsplatte 77 x 77 mm	**E** Einsatz für Kombi ohne Abdeckrahmen mit Einsatz ohne Befestigungsplatte	**GE «Z»** Grundelement mit Befestigungsplatte 77 x 77 mm	**GE «E»** Grundelement für Kombi	**Frontset «B»** Abdeckrahmen Frontplatte Drehknopf	**Frontset «Z/E»** Frontplatte Drehknopf	**AP** 75 x 75 x 68 mm mit Einsatz mit Befestigungsplatte 70 x 70 mm Gehäuse 48 mm hoch
	Weiss	**Weiss**	**Weiss**			**Weiss**	**Weiss**	**Weiss**
	VE 10 **E-No**	**VE 10** **E-No**	**VE 10** **E-No**	**VE 1** **E-No**	**VE 1** **E-No**	**VE 10** **E-No**	**VE 10** **E-No**	**VE 10** **E-No**
Phasenanschnitt 60–600 W für ohmsche Lasten (z.B. Glühlampen) Typ: 2250 U	*348 762 002*	*348 763 002*	*348 766 002*	*548 763 392*	*548 667 792*	*377 424 002*	*377 425 002*	*248 762 002*
Phasenanschnitt 60–500 W für induktive Lasten (z.B. Niedervolt Halogenlampen mit konventionellem Trafo, 230VAC Glühlampen, 230VAC Halogenlampen) nicht geeignet für elektronische Trafos Typ: 2247 U	*348 802 002*	*348 803 002*	*348 806 002*	*548 803 792*	*548 806 792*	*377 424 002*	*377 425 002*	*248 802 002*
Phasenabschnitt 40–400 W / VA für kapazitive Lasten (z.B. Niedervolt-Halogenlampen mit elektronischen Trafo) Typ: 6513 U	*348 822 002*	*348 823 002*	*348 826 002*	*548 823 792*	*548 826 792*	*377 424 002*	*377 425 002*	*248 822 002*
Schwarz	*. . . . . 5 .*	*. . . . . 5 .*	*. . . . . 5 .*			*. . . . . 5 .*	*. . . . . 5 .*	*. . . . . 5 .*

Classic
Drehdimmer

Drehdimmer
Abdeckplatte Gr. I 86 x 86 mm, Einsatz mit Frontbecher und Drehknopf,
Befestigungsplatte 77 x 77 mm (AP 70 x 70 mm), Einbautiefe 36 mm

	B Gr. I mit Abdeckrahmen mit Einsatz mit Befestigungsplatte 77 x 77 mm	**Z** ohne Abdeckrahmen mit Einsatz mit Befestigungsplatte 77 x 77 mm	**E** Einsatz für Kombi ohne Abdeckrahmen mit Einsatz ohne Befestigungsplatte	**GE «Z»** Grundelement mit Befestigungsplatte 77 x 77 mm	**GE «E»** Grundelement für Kombi	**Frontset «B»** Abdeckrahmen Frontplatte Drehknopf	**Frontset «Z/E»** Frontplatte Drehknopf	**AP** 75 x 75 x 68 mm mit Einsatz mit Befestigungsplatte 70 x 70 mm Gehäuse 48 mm hoch
	Weiss	**Weiss**	**Weiss**			**Weiss**	**Weiss**	**Weiss**
	VE 10 **E-No**	**VE 10** **E-No**	**VE 10** **E-No**	**VE 1** **E-No**	**VE 1** **E-No**	**VE 10** **E-No**	**VE 10** **E-No**	**VE 10** **E-No**
LED-Dimmer optimiert für Philips Retrofit-LED-Leuchtmittel (LEDi) für Glühlampen, 230 V-Halogenlampen, Niedervolt-Halogenlampen mit knoventionellen oder elektrischen Transformatoren, dimmbare Halogen-Energiesparlampen Mischbetrieb LEDi und herkömmliche Leuchtmittel möglich Typ: 6523 U	*348 832 002*	*348 833 002*	*348 836 002*	*548 833 792*	*548 836 792*	*377 424 002*	*377 425 002*	*248 832 002*
Dimmer 1-10 V mit Drehbetätigung und Drehausschalter zum Steuern elektronischer Vorschaltgeräte für Leuchtstofflampen und LED-Lampen nicht beleuchtbar Typ: 2112 U	*348 622 002*	*348 623 002*	*348 626 002*	*548 623 792*	*548 626 792*	*377 424 002*	*377 425 002*	*248 622 002*
Dimmer «Dali» mit Netzteil Typ 2117/11 DALI	*348 502 002*	*348 532 002*	*348 562 002*	*548 532 792*	*548 562 792*	*377 424 002*	*377 425 002*	*348 512 002*
Dimmer «Dali» ohne Netzteil Typ 2117 DALI	*348 503 002*	*348 533 002*	*348 563 002*	*548 533 792*	*548 536 792*	*377 424 002*	*377 425 002*	*348 513 002*
Technische Informationen siehe Seite 3/403–3/404 Andere Abdeckrahmen siehe Seiten 3/300–3/301								
Schwarz	*. . . . . 5 .*	*. . . . . 5 .*	*. . . . . 5 .*			*. . . . . 5 .*	*. . . . . 5 .*	*. . . . . 5 .*

Classic
Drehdimmer

Drehdimmer
Abdeckplatte Gr. I 86 x 86 mm, Einsatz mit Frontbecher und Drehknopf,
Befestigungsplatte 77 x 77 mm (AP 70 x 70 mm), Einbautiefe 36 mm

	B Gr. I mit Abdeckrahmen mit Einsatz mit Befestigungsplatte 77 x 77 mm	**Z** ohne Abdeckrahmen mit Einsatz mit Befestigungsplatte 77 x 77 mm	**E** Einsatz für Kombi ohne Abdeckrahmen mit Einsatz ohne Befestigungsplatte	**GE «Z»** Grundelement mit Befestigungsplatte 77 x 77 mm	**GE «E»** Grundelement für Kombi	**Frontset «B»** Abdeckrahmen Frontplatte Drehknopf	**Frontset «Z/E»** Frontplatte Drehknopf	**AP** 75 x 75 x 68 mm mit Einsatz mit Befestigungsplatte 70 x 70 mm Gehäuse 48 mm hoch
	Weiss	**Weiss**	**Weiss**			**Weiss**	**Weiss**	**Weiss**
	VE 10 **E-No**	**VE 10** **E-No**	**VE 10** **E-No**	**VE 1** **E-No**	**VE 1** **E-No**	**VE 10** **E-No**	**VE 10** **E-No**	**VE 10** **E-No**
Dimmer Universal 60 - 420 W / VA für ohmsche, induktive und kapazitive Lasten Typ 6591	*348 250 002*	*348 253 002*	*348 256 002*	*548 253 792*	*548 256 792*	*377 424 002*	*377 425 002*	*348 251 002*
Dimmer-Nebenstelle 60 - 420 W / VA zu Dimmer Universal für ohmsche, induktive und kapazitive Lasten Typ 6592	*348 260 002*	*348 263 002*	*348 266 002*	*548 263 792*	*548 266 792*	*377 424 002*	*377 425 002*	*348 261 002*
Schwarz	*. . . . . 5 .*	*. . . . . 5 .*	*. . . . . 5 .*			*. . . . . 5 .*	*. . . . . 5 .*	*. . . . . 5 .*

Classic
Bewegungsmelder

Bewegungsmelder Standard
Einbauhöhe 0.8 bis 1.2 m
Timer fix 80 Sek.
Abdeckrahmen Gr. I 86 x 86 mm, Sensoraufsatz 55 x 55 mm
Befestigungsplatte 77 x 77 mm (AP 70 x 70 mm), Einbautiefe 36 mm

	B Gr. I Grundelement mit Befestigungsplatte 77 x 77 mm F-Set Z/E Abdeckrahmen 86 x 86 mm	**Z** Grundelement mit Befestigungsplatte 77 x 77 mm F-Set Z/E	**E** für Kombinationen Grundelement mit F-Set Z/E	**GE «Z»** Grundelement mit Befestigungsplatte 77 x 77 mm	**GE «E»** für Kombinationen Grundelement	**Frontset «B»** F-Set Z/E Abdeckrahmen 86 x 86 mm	**Frontset «Z/E»** F-Set Z/E	**AP** Grundelement mit Befestigungsplatte 70 x 70 mm F-Set Z/E Abdeckrahmen 71 x 71 mm AP Gehäuse 48 mm hoch
	Weiss	**Weiss**	**Weiss**			**Weiss**	**Weiss**	**Weiss**
	VE 1 E-No	**VE 1 E-No**	**VE 1 E-No**	**VE 1 E-No**	**VE 1 E-No**	**VE 1 E-No**	**VE 1 E-No**	**VE 1 E-No**
mit Relais-Einsatz – 1 Schaltausgang – Schaltleistung 700 W/VA – Neutralleiter notwendig	*545 312 002*	*545 212 002*	*545 112 002*	*545 981 002*	*545 980 002*	*545 303 002*	*545 103 002*	
mit Universal-Relaiseinsatz – 1 Schaltausgang – Schaltleistung 2300 W/VA – Neutralleiter notwendig	*545 311 002*	*545 211 002*	*545 111 002*	*546 517 002*	*546 515 002*	*545 303 002*	*545 103 002*	
mit Mos-Fet-Einsatz – 1 Ausgang – Schaltleistung 420 W/VA – Neutralleiter ist nicht notwendig	*545 390 002*	*545 290 002*	*545 190 002*	*545 510 002*	*545 610 002*	*545 303 002*	*545 103 002*	
mit Nebenstellen Einsatz Kann in Kombination mit dem Universal-Relais-Einsatz und dem Mos-Fet-Einsatz verwendet werden – 1 Elektronikausgang – Neutralleiter notwendig – Anzahlnebenstellen nicht begrenzt – Max. Leiterlänge 100 m	*545 300 002*	*545 200 002*	*545 100 002*	*545 520 002*	*545 620 002*	*545 303 002*	*545 103 002*	
Schwarz	*95.*	*95.*	*95.*			*95.*	*95.*	*95.*

Classic
Bewegungsmelder

Bewegungsmelder Komfort
Einbauhöhe 0.8 bis 1.2 m
Timer einstellbar 10 Sek. bis 30 Min.
Schalter Ein/Auto./Aus
Abdeckrahmen Gr. I 86 x 86 mm, Sensoraufsatz 55 x 55 mm,
Befestigungsplatte 77 x 77 mm (AP 70 x 70 mm), Einbautiefe 36 mm

	B Gr. I Grundelement mit Befestigungsplatte 77 x 77 mm F-Set Z/E Abdeckrahmen 86 x 86 mm	**Z** Grundelement mit Befestigungsplatte 77 x 77 mm F-Set Z/E	**E** für Kombinationen Grundelement mit F-Set Z/E	**GE «Z»** Grundelement mit Befestigungsplatte 77 x 77 mm	**GE «E»** für Kombinationen Grundelement	**Frontset «B»** F-Set Z/E Abdeckrahmen 86 x 86 mm	**Frontset «Z/E»** F-Set Z/E	**AP** Grundelement mit Befestigungsplatte 70 x 70 mm F-Set Z/E Abdeckrahmen 71 x 71 mm AP Gehäuse 48 mm hoch
	Weiss	**Weiss**	**Weiss**			**Weiss**	**Weiss**	**Weiss**
	VE 1 E-No	**VE 1 E-No**	**VE 1 E-No**	**VE 1 E-No**	**VE 1 E-No**	**VE 1 E-No**	**VE 1 E-No**	**VE 1 E-No**
mit Relais-Einsatz – 1 Schaltausgang – Schaltleistung 700 W/VA – Neutralleiter notwendig	*545 340 002*	*545 240 002*	*545 140 002*	*545 981 002*	*545 980 002*	*545 301 002*	*545 101 002*	
mit Universal-Relaiseinsatz – 1 Schaltausgang – Schaltleistung 2300 W/VA – Neutralleiter notwendig	*545 330 002*	*545 230 002*	*545 130 002*	*546 517 002*	*546 515 002*	*545 301 002*	*545 101 002*	
mit Mos-Fet-Einsatz – 1 Ausgang – Schaltleistung 420 W/VA – Neutralleiter ist nicht notwendig	*545 310 002*	*545 210 002*	*545 110 002*	*545 510 002*	*545 610 002*	*545 301 002*	*545 101 002*	
mit Nebenstellen Einsatz Kann in Kombination mit dem Universal-Relais-Einsatz und dem Mos-Fet-Einsatz verwendet werden – 1 Elektronikausgang – Neutralleiter notwendig – Anzahlnebenstellen nicht begrenzt – Max. Leiterlänge 100 m	*545 320 002*	*545 220 002*	*545 120 002*	*545 520 002*	*545 620 002*	*545 301 002*	*545 101 002*	
Schwarz	*..... 95.*	*..... 95.*	*..... 95.*			*..... 95.*	*..... 95.*	*..... 95.*

Classic
Bewegungsmelder

Bewegungsmelder Multilinsre
Einbauhöhe 0.8 m bis 2.5 m
Timer einstellbar 10 Sek. bis 30 Min.
Schalter Ein/Auto./Aus
Abdeckrahmen Gr. I 86 x 86 mm, Sensoraufsatz 55 x 55 mm
Befestigungsplatte 77 x 77 mm (AP 70 x 70 mm), Einbautiefe 36 mm

	B Gr. I Grundelement mit Befestigungsplatte 77 x 77 mm F-Set Z/E Abdeckrahmen 86 x 86 mm	**Z** Grundelement mit Befestigungsplatte 77 x 77 mm F-Set Z/E	**E** für Kombinationen Grundelement mit F-Set Z/E	**GE «Z»** Grundelement mit Befestigungsplatte 77 x 77 mm	**GE «E»** für Kombinationen Grundelement	**Frontset «B»** F-Set Z/E Abdeckrahmen 86 x 86 mm	**Frontset «Z/E»** F-Set Z/E	**AP** Grundelement mit Befestigungsplatte 70 x 70 mm F-Set Z/E Abdeckrahmen 71 x 71 mm AP Gehäuse 48 mm hoch
	Weiss	**Weiss**	**Weiss**			**Weiss**	**Weiss**	**Weiss**
	VE 1	**VE 1**	**VE 1**	**VE 1**	**VE 1**	**VE 1**	**VE 1**	**VE 1**
	E-No	**E-No**	**E-No**	**E-No**	**E-No**	**E-No**	**E-No**	**E-No**
mit Relais-Einsatz – 1 Schaltausgang – Schaltleistung 700 W/VA – Neutralleiter notwendig	*545 380 002*	*545 280 002*	*545 180 002*	*545 981 002*	*545 980 002*	*545 302 002*	*545 102 002*	
mit Universal-Relaiseinsatz – 1 Schaltausgang – Schaltleistung 2300 W/VA – Neutralleiter notwendig	*545 370 002*	*545 270 002*	*545 170 002*	*546 517 002*	*546 515 002*	*545 302 002*	*545 102 002*	
mit Mos-Fet-Einsatz – 1 Ausgang – Schaltleistung 420 W/VA – Neutralleiter ist nicht notwendig	*545 350 002*	*545 250 002*	*545 150 002*	*545 510 002*	*545 610 002*	*545 302 002*	*545 102 002*	
mit Nebenstellen Einsatz Kann in Kombination mit dem Universal-Relais-Einsatz und dem Mos-Fet-Einsatz verwendet werden – 1 Elektronikausgang – Neutralleiter notwendig – Anzahlnebenstellen nicht begrenzt – Max. Leiterlänge 100 m	*545 360 002*	*545 260 002*	*545 160 002*	*545 520 002*	*545 620 002*	*545 302 002*	*545 102 002*	
Schwarz	*95.*	*95.*	*95.*			*95.*	*95.*	*95.*

Classic
Drehschalter

Drehschalter mit Drehgriff, 25 A/250 V
Abdeckplatte Gr. I, 86 × 86 mm, Frontscheibe Durchmesser 43 mm, Befestigungsplatte 77 × 77 mm (AP: 70 × 70 mm), Einsatz Fabrikat Kraus & Naimer BA20, Ausladung 26 mm, andere Gravuren auf Anfrage. Schaltstellungsscheibe leer: **E-No 091 113 622**.

					B Gr. I mit Abdeckplatte, mit Frontscheibe mit Drehgriff mit Befestigungsplatte 77 × 77 mm	**Z** ohne Abdeckplatte, mit Frontscheibe mit Drehgriff mit Befestigungsplatte 77 × 77 mm	**E** Einsatz für Kombi ohne Abdeckrahmen mit Frontscheibe mit Drehgriff ohne Befestigungsplatte	**GE «Z»** Grundelement mit Befestigungsplatte 77 × 77 mm	**GE «E»** Grundelement für Kombi	**Frontset «B»** Abdeckplatte Frontscheibe Drehgriff und Stellungsscheibe	**Frontset «Z/E»** Frontscheibe Drehgriff und Stellungsscheibe	**AP** 75 × 75 × 63 mm komplett mit Befestigungsplatte 70 × 70 mm Gehäuse 38 mm hoch
					Weiss	**Weiss**	**Weiss**			**Weiss**	**Weiss**	**Weiss**
		Positionen	**Schaltwinkel**	**Einbautiefe**	**VE 1 E-No**	**VE 10 E-No**	**VE 10 E-No**	**VE 1 E-No**	**VE 1 E-No**	**VE 1 E-No**	**VE 1 E-No**	**VE 1 E-No**
Ausschalter 2P	0/2P	0-I-0-I	4 x 90°	30 mm	*347 002 002*	*347 002 302*	*347 002 602*	*347 102 602*	*347 102 502*	*377 636 002*	*377 936 002*	*217 002 102*
Ausschalter 2P	0/3P	0-I-0-I	4 x 90°	42 mm	*347 003 002*	*347003 302*	*347 003 602*	*347 103 602*	*347 103 502*			*217 003 102**
Ausschalter 4P	0/4P	0-I	1 x 90°	42 mm	*347 004 002*	*347 004 302*	*347 004 602*	*347 114 602*	*347 114 502*	*377 687 002*	*377 987 002*	*217 004 102**
Serieschalter 1P	1/1P	0-I-II-I+II	3 x 30°	30 mm	*347 011 002*	*347 011 302*	*347 011 602*	*347 111 602*	*347 111 502*	*377 688 002*	*377 988 002*	*217 011 102*
Serieschalter 2P	1/2P	0-I-II-I+II	3 x 30°	42 mm	*347 012 002*	*347 012 302*	*347 012 602*	*347 012 702*	*347 012 502*	*377 688 002*	*377 988 002*	
Umschalter 1P	2/1P	0-I-0-II	4 x 90°	30 mm	*347 021 002*	*347 021 302*	*347 021 602*	*347 120 602*	*347 120 502*	*377 637 002*	*377 937 002*	*217 021 102*
Umschalter 2P	2/2P	0-I-0-II	4 x 90°	42 mm	*347 022 002*	*347 022 302*	*347 022 602*	*347 022 702*	*347 022 502*	*377 637 002*	*377 937 002*	
Umschalter 3P	2/3P	0-I-0-II	4 x 90°	55 mm	*347 023 002*	*347 023 302*	*347 023 602*	*347 023 702*	*347 023 502*	*377 637 002*	*377 937 002*	
Wechselschalter 1P	3/1P	I-II-I-II	4 x 90°	42 mm	*347 031 002*	*347 031 302*	*347 031 602*	*347 130 602*	*347 130 502*	*377 689 002*	*377 989 002*	*217 031 102**
Wechselschalter 2P	3/2P	I-II-I-II	4 x 90°	42 mm	*347 032 002*	*347 032 302*	*347 032 602*	*347 032 702*	*347 032 502*	*377 689 002*	*377 989 002*	
Mehrfachumschalter 1P	5/1P	0-I-II-III	3 x 45°	42 mm	*347 051 002*	*347 051 302*	*347 051 602*	*347 140 602*	*347 140 502*	*377 639 002*	*377 939 002*	*217 051 102**
Mehrfachumschalter 2P	5/2P	0-I-II-III	3 x 45°	55 mm	*347 052 002*	*347 052 302*	*347 052 602*	*347 052 702*	*347 052 502*	*347 639 002*	*377 939 002*	
			Schwarz		*. . . . . 5 .*	*. . . . . 5 .*	*. . . . . 5 .*			*. . . . . 5 .*	*. . . . . 5 .*	*. . . . . 5 .*

** Gehäuse 48 mm hoch*

Schaltstellungsscheibe

	E-No
Schaltstellungsscheibe zu Schlüsselschalter Schwarz ohne Gravur	*011 561 900*
Schaltstellungsscheibe zu Drehschalter Alu ohne Gravur	*091 113 622*

Classic
Schlüsselschalter

Schlüsselschalter, 25 A / 250 V
Abdeckplatte Gr. I, 86 × 86 mm, Frontscheibe Durchmesser 58 mm, Befestigungsplatte 77 × 77 mm, Ausladung 9 mm, Einsatz Fabrikat Kraus & Naimer BA20, Sicherheitschloss Kaba 8 mit 2 Schlüsseln, Schlüsselabzug aus allen Schaltstellungen, andere Gravuren auf Anfrage.
Frontscheibe allein: **E-No 377 116 002**, Schaltstellungsanzeige leer: **E-No 011 561 900**

					B Gr. I mit Abdeckplatte, mit Frontscheibe mit Zylinder mit Befestigungsplatte 77 × 77 mm	**Z** ohne Abdeckplatte, mit Frontscheibe mit Zylinder mit Befestigungsplatte 77 × 77 mm	**E** Einsatz für Kombi ohne Abdeckplatte mit Frontscheibe mit Zylinder ohne Befestigungsplatte	**GE «Z»** Grundelement mit Befestigungsplatte 77 × 77 mm mit Zylinder	**GE «E»** Grundelement für Kombi mit Zylinder	**Frontset «B»** Abdeckplatte Frontscheibe mit Stellungsscheibe	**Frontset «Z/E»** Frontscheibe mit Stellungsscheibe	Zylinder Kaba 8 Durchmesser 22 mm Länge 25 mm
					Weiss	**Weiss**	**Weiss**			**Weiss**	**Weiss**	**Weiss**
		Positionen	**Schaltwinkel**	**Einbautiefe**	**VE 1 E-No**	**VE 1 E-No**	**VE 1 E-No**	**VE 1 E-No**	**VE 1 E-No**	**VE 1 E-No**	**VE 1 E-No**	
Ausschalter 2P	0 / 2P	0-I-0-I	4 × 90°	54 mm	*347 002 102*	*347 002 402*	*347 002 702*	*347 102 702*	*347 102 402*	*377 636 102*	*377 936 102*	*Typ 1065 A*
Ausschalter 4P	0 / 4P	0-I	1 × 90°	67 mm	*347 004 102*	*347 004 402*	*347 004 702*	*347 104 702*	*347 104 402*	*377 687 102*	*377 987 102*	*Typ 1065 A*
Serieschalter 1P	1 / 1P	0-I-II-I+I	3 × 30°	62 mm	*347 011 102*	*347 011 402*	*347 011 702*	*347 181 702*	*347 181 402*	*377 688 102*	*377 988 102*	*Typ 1262 D*
Umschalter 1P	2 / 1P	0-I-0-II	4 × 90°	54 mm	*347 021 102*	*347 021 402*	*347 021 702*	*347 121 702*	*347 121 402*	*377 637 102*	*377 937 102*	*Typ 1065 A*
Wechselschalter 1P	3 / 1P	I-II-I-II	4 × 90°	67 mm	*347 031 102*	*347 031 402*	*347 031 702*	*347 131 702*	*347 131 402*	*377 698 102*	*377 989 102*	*Typ 1065 A*
Mehrfachumschalter 1P	5 / 1P	0-I-II-III	3 × 45°	67 mm	*347 051 102*	*347 051 402*	*347 051 702*	*347 151 702*	*347 151 402*	*377 639 102*	*377 939 102*	*Typ 1262 C*
			Schwarz		*. . . . . 5 .*	*. . . . . 5 .*	*. . . . . 5 .*			*. . . . . 5 .*	*. . . . . 5 .*	

* Länge 35 mm

Classic
Schlüsselschalter

Schlüsselschalter, 25 A/250 V, ohne Sicherheitsschloss, für Schliessplan-Anlagen
Abdeckplatte Gr. I, 86 × 86 mm, Frontscheibe Durchmesser 58 mm, Befestigungsplatte 77 × 77 mm, Ausladung 9 mm, Einsatz Fabrikat Kraus & Naimer BA20, andere Gravuren auf Anfrage.
Frontscheibe allein: **E-No 377 116 002**
Schaltstellungsanzeige leer: **E-No 011 561 900**

					B Gr. I mit Abdeckplatte, mit Frontscheibe mit Befestigungsplatte 77 × 77 mm	**Z** ohne Abdeckplatte, mit Frontscheibe mit Befestigungsplatte 77 × 77 mm	**E** Einsatz für Kombi ohne Abdeckplatte mit Frontscheibe ohne Befestigungsplatte	**GE «Z»** Grundelement mit Befestigungsplatte 77 × 77 mm	**GE «E»** Grundelement für Kombi	**Frontset «B»** Abdeckplatte Frontscheibe mit Stellungsscheibe	**Frontset «Z/E»** Frontscheibe mit Stellungsscheibe	Zylinder Durchmesser 22 mm Länge 35 mm
					Weiss	**Weiss**	**Weiss**			**Weiss**	**Weiss**	**Weiss**
			Positionen	**Schaltwinkel**	**Einbautiefe**	**VE 1 E-No**	**VE 1 E-No**	**VE 1 E-No**	**VE 1 E-No**	**VE 1 E-No**	**VE 1 E-No**	**VE 1 E-No**	
	Ausschalter 2P	0/2P	0-I-0-I	4 x 90°	64 mm	*347 002 202*	*347 002 502*	*347 002 802*	*347 302 702*	*347 302 402*	*377 636 102*	*377 936 102*	*Kaba 8-1262 A Keso 16052.S1.4*
	Ausschalter 4P	0/4P	0-I	1 x 90°	77 mm	*347 004 202*	*347 004 502*	*347 004 802*	*347 304 702*	*347 304 402*	*377 687 102*	*377 987 102*	*Kaba 8-1262 A Keso 16052.S1.4*
	Serieschalter 1P	1/1P	0-I-II-I+II	3 x 30°	62 mm	*347 011 202*	*347 011 502*	*347 011 802*	*347 381 702*	*347 381 402*	*377 688 102*	*377 988 102*	*Kaba 8-1262 D Keso 16052.S1.12*
	Umschalter 1P	2/1P	0-I-0-II	4 x 90°	64 mm	*347 021 202*	*347 021 502*	*347 021 802*	*347 321 702*	*347 321 402*	*377 637 102*	*377 937 102*	*Kaba 8-1262 A Keso 16052.S1.4*
	Wechselschalter 1P	3/1P	I-II-I-II	4 x 90°	77 mm	*347 031 202*	*347 031 502*	*347 031 802*	*347 331 702*	*347 331 402*	*377 698 102*	*377 989 102*	*Kaba 8-1262 A Keso 16052.S1.4*
	Mehrfachumschalter 1P	5/1P	0-I-II-III	3 x 45°	77 mm	*347 051 202*	*347 051 502*	*347 051 802*	*347 333 702*	*347 333 402*	*377 639 102*	*377 939 102*	*Kaba 8-1262 C Keso 16052.S1.8*
				Schwarz		*. . . . . 5 .*	*. . . . . 5 .*	*. . . . . 5 .*			*. . . . . 5 .*	*. . . . . 5 .*	

Classic
Schlüssel-Schwenktaster

Schlüssel-Schwenktaster, 25 A / 250 V
Abdeckplatte Gr. I, 86 × 86 mm, Frontscheibe Durchmesser 58 mm, Befestigungsplatte 77 × 77 mm, Einsatz Fabrikat Kraus & Naimer BA20, Einbautiefe 54 mm, Schlüsselabzug aus Nullstellung, Zylinder Kaba 8 Typ 1065 A, Durchmesser 22 mm, Länge 25 mm, andere Gravuren auf Anfrage.

	Positionen	Schaltwinkel	**B** Gr. I mit Abdeckplatte, mit Frontscheibe mit Drehgriff mit Befestigungsplatte 77 × 77 mm	**Z** ohne Abdeckplatte, mit Frontscheibe mit Drehgriff mit Befestigungsplatte 77 × 77 mm	**E** Einsatz für Kombi ohne Abdeckplatte mit Frontscheibe mit Drehgriff ohne Befestigungsplatte	**GE «Z»** Grundelement mit Befestigungsplatte 77 × 77 mm	**GE «E»** Grundelement für Kombi	**Frontset «B»** Abdeckplatte Frontscheibe Drehgriff	**Frontset «Z/E»** Frontscheibe Drehgriff	Zylinder Durchmesser 22 mm Länge 25 mm
			Weiss	**Weiss**	**Weiss**			**Weiss**	**Weiss**	**Weiss**
										
			VE 1 **E-No**	**VE 1** **E-No**	**VE 1** **E-No**	**VE 1** **E-No**	**VE 1** **E-No**	**VE 1** **E-No**	**VE 1** **E-No**	
1 × Arbeitskontakt Schliessen eines Stromkreises von der Ruhestellung aus	0-I	1 × 30°	*347 633 102*	*347 633 402*	*347 633 702*	*347 706 702*	*347 706 402*	*377 687 402*	*377 987 402*	*Typ 1065 A*
2 × Arbeitskontakt Schliessen je eines Stromkreises von der Ruhestellung aus	I-0-I	2 × 30°	*347 630 102*	*347 630 402*	*347 630 702*	*347 721 702*	*347 721 402*	*377 690 402*	*377 990 402*	*Typ 1065 A*
	Schwarz		*. . . . . 5 .*	*. . . . . 5 .*	*. . . . . 5 .*			*. . . . . 5 .*	*. . . . . 5 .*	

Schlüssel-Schwenktaster, 25 A / 250 V, ohne Sicherheitsschloss, für Schliessplan-Anlagen
Abdeckplatte Gr. I, 86 × 86 mm, Frontscheibe Durchmesser 58 mm, Befestigungsplatte 77 × 77 mm, Einsatz Fabrikat Kraus & Naimer BA20, Einbautiefe 64 mm, Ausladung 9 mm, für Zylinder Kaba 8 Typ 1062A oder Keso 16052.S1.4, Durchmesser 22 mm, Länge 35 mm, andere Gravuren auf Anfrage.

	Positionen	Schaltwinkel								Länge 35 mm
										
			VE 10 **E-No**	**VE 1** **E-No**	**VE 1** **E-No**	**VE 1** **E-No**	**VE 1** **E-No**	**VE 1** **E-No**	**VE 1** **E-No**	
1 × Arbeitskontakt Schliessen eines Stromkreises von der Ruhestellung aus	0-I	1 × 30°	*347 633 202*	*347 633 502*	*347 633 802*	*347 906 702*	*347 906 402*	*377 687 402*	*377 987 402*	*Kaba 8-1262 A Keso 16052.S.14*
2 × Arbeitskontakt Schliessen je eines Stromkreises von der Ruhestellung aus	I-0-I	2 × 30°	*347 630 202*	*347 630 502*	*347 630 802*	*347 921 702*	*347 921 402*	*377 690 402*	*377 990 402*	*Kaba 8-1262 A Keso 16052.S.14*
Schaltstellungsanzeige leer: **E-No 011 561 900**										
	Schwarz		*. . . . . 5 .*	*. . . . . 5 .*	*. . . . . 5 .*			*. . . . . 5 .*	*. . . . . 5 .*	

Classic
Schwenktaster

Schwenktaster mit Drehgriff, 25 A / 250 V
Abdeckplatte Gr. I, 86 × 86 mm, Frontscheibe Durchmesser 43 mm,
Befestigungsplatte 77 × 77 mm (AP: 70 × 70 mm), Einsatz Fabrikat Kraus & Naimer BA20,
Einbautiefe 30 mm, andere Gravuren auf Anfrage.
Schaltstellungsanzeige leer: **E-No 091 113 622**

			B Gr. I mit Abdeckplatte, mit Frontscheibe mit Drehgriff mit Befestigungsplatte 77 × 77 mm	**Z** ohne Abdeckplatte, mit Frontscheibe mit Drehgriff mit Befestigungsplatte 77 × 77 mm	**E** Einsatz für Kombi ohne Abdeckplatte mit Frontscheibe mit Drehgriff ohne Befestigungsplatte	**GE «Z»** Grundelement mit Befestigungsplatte 77 × 77 mm	**GE «E»** Grundelement für Kombi	**Frontset «B»** Abdeckplatte Frontscheibe Drehgriff	**Frontset «Z/E»** Frontscheibe Drehgriff	**AP** 75 × 75 × 63 mm komplett mit Befestigungsplatte 70 × 70 mm Gehäuse 38 mm hoch
			Weiss	**Weiss**	**Weiss**			**Weiss**	**Weiss**	**Weiss**
										
	Positionen	**Schaltwinkel**	**VE 1 E-No**	**VE 1 E-No**	**VE 1 E-No**	**VE 1 E-No**	**VE 1 E-No**	**VE 1 E-No**	**VE 1 E-No**	**VE 1 E-No**
1 × Arbeitskontakt Schliessen eines Stromkreises von der Ruhestellung aus	0-I	1 x 30°	*347 633 002*	*347 633 302*	*347 633 602*	*347 351 602*	*347 351 502*	*377 687 202*	*377 987 202*	*217 633 102*
2 × Arbeitskontakt Schliessen je eines Stromkreises von der Ruhestellung aus	I-0-I	2 x 30°	*347 630 002*	*347 630 302*	*347 630 602*	*347 363 602*	*347 363 502*	*377 690 302*	*377 990 302*	*217 630 102*
	Schwarz		*. . . . . 5 .*	*. . . . . 5 .*	*. . . . . 5 .*			*. . . . . 5 .*	*. . . . . 5 .*	*. . . . . 5 .*

Classic
Steckdosen

Steckdose Typ 13, L + N + PE, 10A / 250VAC
Abdeckrahmen Gr. I 88x88 mm, Einsatz mit Frontset Z/E 60x60 mm, Befestigungsplatte 77x77 mm (AP 70x70 mm), Einbautiefe 35 mm, mit Steckklemmen

	B Gr. I Grundelement mit Befestigungsplatte 77x77 mm F-Set Z/E Abdeckrahmen 88x88 mm	**Z** Grundelement mit Befestigungsplatte 77x77 mm F-Set Z/E	**E** «für Kombinationen Grundelement mit F-Set Z/E»	**GE «Z»** Grundelement mit Befestigungsplatte 77x77 mm	**GE «E»** für Kombinationen Grundelement	**Frontset «B»** F-Set Z/E Abdeckrahmen 88x88 mm	**Frontset «Z/E»** F-Set Z/E	**AP** Grundelement mit Befestigungsplatte 70x70 mm F-Set Z/E Abdeckrahmen 71x71 mm AP Gehäuse 48 mm hoch
	Weiss	**Weiss**	**Weiss**			**Weiss**	**Weiss**	**Weiss**
								
	VE 10	**VE 10**	**VE 10**	**VE 1**	**VE 1**		**VE 10**	**VE 10**
	E-No	**E-No**	**E-No**	**E-No**	**E-No**	**E-No**	**E-No**	**E-No**
Typ 13	*633 000 002*	*633 003 002*	*633 006 002*	*639 003 792*	*639 006 792*	*377 113 002*	*377 213 002*	*633 001 002*

Steckdose Typ 23, L + N + PE, 16A / 250VAC
Abdeckrahmen Gr. I 88x88 mm, Einsatz mit Frontset Z/E 60x60 mm, Befestigungsplatte 77x77 mm (AP 70x70 mm), Einbautiefe 35 mm, mit Steckklemmen

	Weiss	**Weiss**	**Weiss**			**Weiss**	**Weiss**	**Weiss**
								
	VE 10	**VE 10**	**VE 10**	**VE 1**	**VE 1**	**VE 10**	**VE 10**	**VE 10**
	E-No	**E-No**	**E-No**	**E-No**	**E-No**	**E-No**	**E-No**	**E-No**
Typ 23	*633 600 002*	*633 603 002*	*633 606 002*	*639 023 792*	*639 026 792*	*377 123 002*	*377 223 002*	*633 601 002*
Schwarz	*. . . . . 5 .*	*. . . . . 5 .*	*. . . . . 5 .*			*. . . . . 5 .*	*. . . . . 5 .*	*. . . . . 5 .*

Classic
Steckdosen

Zweifach-Steckdose Typ 13, L+N+PE, 10 A / 250 VAC
Abdeckrahmen Gr. I 86x86 mm, Einsatz mit Frontset Z/E 60x60 mm, Befestigungsplatte 77x77 mm (AP 70x70 mm), Einbautiefe 35 mm, mit Steckklemmen

	B Gr. I Grundelement mit Befestigungsplatte 77x77 mm F-Set Z/E Abdeckrahmen 88x88 mm	**Z** Grundelement mit Befestigungsplatte 77x77 mm F-Set Z/E	**E** «für Kombinationen Grundelement mit F-Set Z/E»	**GE «Z»** Grundelement mit Befestigungsplatte 77x77 mm	**GE «E»** für Kombinationen Grundelement	**Frontset «B»** F-Set Z/E Abdeckrahmen 88x88 mm	**Frontset «Z/E»** F-Set Z/E	**AP** Grundelement mit Befestigungsplatte 70x70 mm F-Set Z/E Abdeckrahmen 71x71 mm AP Gehäuse 48 mm hoch
	Weiss	**Weiss**	**Weiss**			**Weiss**	**Weiss**	**Weiss**
								
	VE 10	**VE 10**	**VE 10**	**VE 1**	**VE 1**		**VE 10**	**VE 10**
	E-No	**E-No**	**E-No**	**E-No**	**E-No**	**E-No**	**E-No**	**E-No**
2 x Typ 13	*653 020 002*	*653 023 002*	*653 026 002*	*657 103 792*	*657 106 792*	*377 016 002*	*377 262 002*	*603 020 002*
2 x Typ 13S getrennt	*653 060 002*	*653 063 002*	*653 066 002*	*657 193 792*	*657 196 792*	*377 017 002*	*377 263 002*	*603 060 002*
Schwarz	*. . . . . 5 .*	*. . . . . 5 .*	*. . . . . 5 .*			*. . . . . 5 .*	*. . . . . 5 .*	*. . . . . 5 .*

Classic
Steckdosen

	B Gr. I mit Abdeckplatte mit Einsatz mit Befestigungsplatte 77 x 77 mm	**Z** ohne Abdeckplatte mit Frontbecher mit Befestigungsplatte 77 x 77 mm	**E** Einsatz für Kombi ohne Abdeckplatte mit Frontbecher ohne Befestigungsplatte	**GE «Z»** Grundelement mit Befestigungsplatte 77 x 77 mm	**GE «E»** Grundelement für Kombi	**Frontset «B»** Abdeckplatte	**Frontset «Z/E»** Frontbecher	**AP** 75 x 75 x 43 mm mit Einsatz mit Befestigungsplatte 70 x 70 mm Gehäuse 48 mm hoch
	Weiss	**Weiss**	**Weiss**	**Weiss**	**Weiss**	**Weiss**	**Weiss**	**Weiss**
Dreifach-Steckdose Typ 13, L + N + PE, 10 A / 250 VAC Abdeckrahmen Gr. I, 83 x 83 mm, Frontbecher Ø 58 mm 3-Punkt-Befestigungsplatte 77 x 77 mm (AP: 70 x 70 mm), Einbautiefe 35 mm								
	VE 10 **E-No**	**VE 10** **E-No**	**VE 10** **E-No**	**VE 1** **E-No**	**VE 1** **E-No**	**VE 1** **E-No**	**VE 1**	**VE 10**
3 x Typ 13	*653 050 002*	*653 030 002*	*653 030 602*	*653 577 002*	*653 507 002*	*374 214 002*	*377 271 002*	*603 042 202*
3 x Typ 13 S 1 Dose getrennt	*653 052 002*	*653 032 002*	*653 032 602*	*653 578 002*	*653 508 002*	*374 215 002*	*377 272 002*	*603 047 202*
Schwarz	*. . . . . 1 .*	*. . . . . 1 .*	*. . . . . 1 .*			*. . . . . 1 .*	*. . . . . 1 .*	*. . . . . 5 .*

Dreifach-Steckdose Typ 13, L + N + PE, 10 A / 250 VAC, mit «Shutter»*

*Schutz gegen einpoliges Stecken nach IEC 60884-1

3 x Typ 13	*653 051 002*	*653 031 002*	*653 031 602*	*653 577 002*	*653 507 002*	*374 216 002*	*377 273 002*	*603 044 202*
3 x Typ 13 S 1 Dose getrennt	*653 054 002*	*653 034 002*	*653 034 602*	*653 578 002*	*653 508 002*	*374 217 002*	*377 274 002*	*603 048 202*
Schwarz	*. . . . . 1 .*	*. . . . . 1 .*	*. . . . . 1 .*			*. . . . . 1 .*	*. . . . . 1 .*	*. . . . . 5 .*

Classic
Steckdosen

	B Gr. I mit Abdeckrahmen mit Einsatz mit Befestigungsplatte 77 x 77 mm	**Z** ohne Abdeckrahmen mit Einsatz mit Befestigungsplatte 77 x 77 mm	**E** Einsatz für Kombi ohne Abdeckrahmen mit Einsatz ohne Befestigungsplatte	**GE «Z»** Grundelement mit Befestigungsplatte 77 x 77 mm	**GE «E»** Grundelement für Kombi	**Frontset «B»** Abdeckrahmen Frontplatte	**Frontset «Z/E»** Frontplatte	**AP** 75 x 75 x 43 mm mit Einsatz mit Befestigungsplatte 70 x 70 mm Gehäuse 48 mm hoch
	Weiss	**Weiss**	**Weiss**	**Weiss**	**Weiss**	**Weiss**	**Weiss**	**Weiss**
Dreifach-Steckdose Typ 23, L + N + PE, 16 A / 250 VAC Abdeckrahmen Gr. I, 88 x 88 mm, Einsatz mit Frontplatte 60 x 60 mm Befestigungsplatte 77 x 77 mm (AP: 70 x 70 mm), Einbautiefe 35 mm								
	VE 10 **E-No**	**VE 10** **E-No**	**VE 10** **E-No**	**VE 1** **E-No**	**VE 1** **E-No**	**VE 1** **E-No**	**VE 1**	**VE 10**
3 x Typ 23	*633 603 502*	*633 633 502*	*633 663 502*	*633 692 002*	*633 662 002*	*374 210 002*	*377 286 002*	*603 603 602*
3 x Typ 23S 1 Dose getrennt	*633 605 502*	*633 635 502*	*633 665 502*	*633 693 002*	*633 663 002*	*374 211 002*	*377 287 002*	*603 613 602*
Schwarz	*. . . . . 1 .*	*. . . . . 1 .*	*. . . . . 1 .*	*. . . . . 1 .*	*. . . . . 1 .*	*. . . . . 1 .*	*. . . . . 1 .*	*. . . . . 5 .*
Dreifach-Steckdose Typ 23, L + N + PE, 16 A / 250 VAC, mit «Shutter»*								
3 x Typ 23	*633 604 502*	*633 634 502*	*633 664 502*	*633 692 002*	*633 662 002*	*374 212 002*	*377 288 002*	*603 604 602*
3 x Typ 23S 1 Dose getrennt	*633 606 502*	*633 636 502*	*633 666 502*	*633 693 002*	*633 663 002*	*374 213 002*	*377 289 002*	*603 614 602*
Schwarz	*. . . . . 1 .*	*. . . . . 1 .*	*. . . . . 1 .*	*. . . . . 1 .*	*. . . . . 1 .*	*. . . . . 1 .*	*. . . . . 1 .*	*. . . . . 5 .*

*Schutz gegen einpoliges Stecken nach IEC 60884-1

Classic
Steckdosen

	B Gr. I Grundelement mit Befestigungsplatte 77 x 77 mm F-Set Z/E Abdeckrahmen 88 x 88 mm	**Z** Grundelement mit Befestigungsplatte 77 x 77 mm F-Set Z/E	**E** für Kombinationen Grundelement mit F-Set Z/E	**GE «Z»** Grundelement mit Befestigungsplatte 77 x 77 mm	**GE «E»** für Kombinationen Grundelement	**Frontset «B»** F-Set Z/E Abdeckrahmen 88 x 88 mm	**Frontset «Z/E»** F-Set Z/E	**AP** Grundelement mit Befestigungsplatte 70 x 70 mm F-Set Z/E Abdeckrahmen 71 x 71 mm AP Gehäuse 48 mm hoch
Steckdose Typ 15, 3 L + N + PE (400 VAC) oder 2 L + PE (230 VAC), 10A Abdeckplatte Gr. I, 86 × 86 mm, Frontbecher Durchmesser 43 mm, Befestigungsplatte 77x77 mm (AP: 70 × 70 mm), Einbautiefe 33 mm.	**Weiss**	**Weiss**	**Weiss**			**Weiss**	**Weiss**	**Weiss**
								
	VE 10 **E-No**	**VE 10** **E-No**	**VE 10** **E-No**	**VE 1** **E-No**	**VE 1** **E-No**	**VE 1** **E-No**	**VE 10** **E-No**	**VE 10** **E-No**
Typ 15 mit Steckklemmen	*636 320 002*	*636 323 002*	*636 326 002*	*641 323 792*	*641 326 792*	*377 320 002*	*377 326 002*	*636 321 002*
Schwarz	*. . . . . 5 .*	*. . . . . 5 .*	*. . . . . 5 .*			*. . . . . 5 .*	*. . . . . 5 .*	*. . . . . 5 .*

Steckdose Typ 25, 3 L + N + PE (400 VAC) oder 2 L + PE (230 VAC), 16 A Abdeckrahmen Gr. I 88x88 mm, Einsatz mit Frontset Z/E 60x60 mm, Befestigungsplatte 77x77 mm (AP 70x70 mm), Einbautiefe 35 mm, mit Steckklemmen	**Weiss**	**Weiss**	**Weiss**			**Weiss**	**Weiss**	**Weiss**
								
	VE 10 **E-No**	**VE 10** **E-No**	**VE 10** **E-No**	**VE 1** **E-No**	**VE 1** **E-No**	**VE 1** **E-No**	**VE 10** **E-No**	**VE 10** **E-No**
Typ 25	*636 620 002*	*636 623 002*	*636 626 002*	*641 623 792*	*641 626 792*	*377 620 002*	*377 626 002*	*636 621 002*
Schwarz	*. . . . . 5 .*	*. . . . . 5 .*	*. . . . . 5 .*			*. . . . . 5 .*	*. . . . . 5 .*	*. . . . . 5 .*

Classic
SIDOS Sicherheitssteckdosen

Sidos Sicherheitssteckdose T13/T23, 230 VAC, 10/16 A, 30 mA
Abdeckrahmen Gr. I 86 x 86 mm, Einsatz mit Frontscheibe 58 mm, Befestigungsplatte 77 x 77 mm (AP 70 x 70 mm), Einbautiefe 40 mm, mit Steckklemmen

	B Gr.I Grundelement mit Befestigungsplatte 77 x 77 mm F-Set Z/E Abdeckrahmen 88 x 88 mm	**Z** Grundelement mit Befestigungsplatte 77 x 77 mm F-Set Z/E	**E** für Kombinationen Grundelement mit F-Set Z/E	**GE «Z»** Grundelement mit Befestigungsplatte 77 x 77 mm	**GE «E»** für Kombinationen Grundelement	**Frontset «B»** F-Set Z/E Abdeckrahmen 88 x 88 mm	**Frontset «Z/E»** F-Set Z/E	**AP** Grundelement mit Befestigungsplatte 70 x 70 mm F-Set Z/E Abdeckrahmen 71 x 71 mm AP Gehäuse 48 mm hoch
	Weiss	**Weiss**	**Weiss**			**Weiss**	**Weiss**	
	VE 1 **E-No**	**VE 10** **E-No**	**VE 10** **E-No**	**VE 1** **E-No**	**VE 1** **E-No**	**VE 1** **E-No**	**VE 1** **E-No**	**VE 10**
Typ 13, ohne Shutter (Kindersicherung) Nennspannung: 230 VAC Nennstrom: 10A Auslösestrom: 30 mA	**655 650 002**	*655 653 002*	**655 656 002**	*655 603 792*	*655 606 792*	*378 170 002*	*378 174 002*	**655 651 002**
Typ 13, mit Shutter (Kindersicherung) Nennspannung: 230 VAC Nennstrom: 10A Auslösestrom: 30 mA	*655 670 002*	*655 673 002*	*655 676 002*	*655 603 792*	*655 606 792*	*378 172 002*	*378 176 002*	*655 671 002*
Typ 23, ohne Shutter (Kindersicherung) Nennspannung: 230 VAC Nennstrom: 16A Auslösestrom: 30 mA	*655 660 002*	*6558 663 002*	*655 666 002*	*655 613 792*	*655 616 792*	*378 171 002*	*378 175 002*	*655 661 002*
Typ 23, mit Shutter (Kindersicherung) Nennspannung: 230 VAC Nennstrom: 16A Auslösestrom: 30 mA	*655 680 002*	*655 683 002*	*655 686 002*	*655 613 792*	*655 616 792*	*378 173 002*	*378 177 002*	*655 681 002*
Schwarz	*. . . . . .5.*	*. . . . . .5.*	*. . . . . .5.*			*. . . . . .5.*	*. . . . . .5.*	*. . . . . .5.*

Classic
Storenschalter

Storenschalter, Storentaster
Abdeckplatte Gr. I, 86 × 86 mm, Frontring Durchmesser 43 mm,
Befestigungsplatte 77 × 77 mm (AP: 70 × 70 mm), Einbautiefe 27 mm.

	B Gr. I mit Abdeckplatte, mit Einsatz u. Frontscheibe mit Druckknopf mit mit Befestigungsplatte 77 x 77 mm	**Z** ohne Abdeck-platte, mit Ein-satz u. Frontscheibe, mit Druckknopf mit Befestigungsplatte 77x77mm	**E** Einsatz für Kombi ohne Abdeckplatte mit Frontscheibe mit Druckknopf ohne Befestigungsplatte					**AP** 75 × 75 × 59 mm komplett mit Befestigungsplatte 70 x 70 mm Gehäuse 48 mm hoch
	Weiss	**Weiss**	**Weiss**					**Weiss**
								
	VE 1	**VE 1**	**VE 1**					**VE 1**
	E-No	**E-No**	**E-No**					**E-No**
Storenschalter 1-Kanal	*546 541 002*	*546 545 002*	*546 548 002*					*236 640 002*
Schwarz	*. . . . . 5 .*	*. . . . . 5 .*	*. . . . . 5 .*					*. . . . . 5 .*
								
	VE 10	**VE 10**	**VE 10**					**VE 10**
	E-No	**E-No**	**E-No**					**E-No**
Storentaster 1-Kanal Einbautiefe 18,5 mm	*346 101 102*	*346 104 102*	*346 107 102*					*229 511 002*
Schwarz	*. . . . . 5 .*	*. . . . . 5 .*	*. . . . . 5 .*					*. . . . . 5 .*

Classic
Raumtemperaturregler

B Gr. I
mit Abdeckrahmen, mit Einsatz, mit Befestigungsplatte 77 x 77 mm

Weiss

Raumtemperaturregler 86 x 86 – Temperatur elektronisch präzise regeln.
Abdeckrahmen Gr. I, 86 × 86 mm, Zwischenrahmen 60 × 60 mm, RTR-Element 55 × 55 mm, Befestigungsplatte 77 × 77 mm, Einbautiefe 29 mm.

VE 1
E-No

Öffner
Nennspannung: 230 V~ / 50 Hz
Schaltleistung: 10(4) A, 230 V~
BJE-Nr. 1094 UR-508

539 102 002

Schwarz . . . . . *5* .

Technische Daten siehe Kapitel 3 Technische Informationen Seite 3 / 397

Classic
WISI Radio TV-SAT-Daten

Frontset «Z/E»
Frontscheibe
Druckknopf

Weiss

Radio-TV-SAT-Daten
Frontscheibe Durchmesser 45 mm
für Einsätze Fabrikat WISI

		VE 1 E-No
Radio TV-SAT	weiss	*377 379 003*
	schwarz	*377 379 053*
Radio TV-Daten 5 – 65 MHz	weiss	*377 372 109*
	schwarz	*377 376 159*
Radio TV	weiss	*377 795 002*
	schwarz	*377 795 052*

Classic
Datendosen R&M

Multimediadosen HWSforte
Einsatz Fabrikat R&M
Einsatz mit Frontset Z/E 60x60 mm
Abdeckplatte 86x86 mm
Befestigungsplatte 77x77 mm (AP 70x70 mm)
Einbautiefe 36 mm

	B Gr. I Grundelement mit Befestigungsplatte 77 x 77 mm Abdeckplatte 86x86 mm F-Set Z/E	**Z** Grundelement mit Befestigungsplatte 77 x 77 mm F-Set Z/E	**E** für Kombinationen Grundelement mit F-Set Z/E	**GE «Z»** Grundelement mit Befestigungsplatte 77x77 mm	**GE «E»** für Kombinationen Grundelement	**Frontset «B»** F-Set Z/E Abdeckrahmen 88 x 88 mm	**Frontset «Z/E»** F-Set Z/E	**AP** Grundelement mit Befestigungsplatte 70x70 mm F-Set Z/E Abdeckrahmen 71x71 mm AP Gehäuse 48 mm hoch
	VE 10 E-No	**VE 10 E-No**	**VE 10 E-No**	**VE 1 E-No**	**VE 1 E-No**	**E-No**	**VE 10 E-No**	**VE 10 E-No**
Radio-TV-Daten, 2x RJ45						*377 965 402*	*377 965 502*	
Radio-TV-SAT, 2x RJ45						*377 965 202*	*377 965 302*	
2-Loch, 5-2000 MHz, 2x RJ45						*377 965 002*	*377 965 102*	
Schwarz	*. . . . . 5 .*	*. . . . . 5 .*	*. . . . . 5 .*			*. . . . . 5 .*	*. . . . . 5 .*	*. . . . . 5 .*
Blindabdeckung rechteckig **E-No 378 950 002**								

Classic
Datendosen R&M

RJ-45-Dose freenet Easy Lock, Kat. 5e
Abdeckplatte Gr. I, 86 × 86 mm, Einsatz mit Frontscheibe schräg, Bohrung Durchmesser 58 mm, Befestigungsplatte 77 × 77 mm (AP: 70 × 70 mm), mit Steckklemmen, Einbautiefe 36 mm, Einsatz Fabrikat R&M

			B Gr. I mit Abdeckplatte mit Frontscheibe mit Befestigungsplatte 77 × 77 mm	**Z** ohne Abdeckplatte mit Frontscheibe mit Befestigungsplatte 77 × 77 mm	**E** Einsatz für Kombi ohne Abdeckplatte mit Frontscheibe ohne Befestigungsplatte (mit Adapterring)	Frontscheibe mit Buchsenträger	Einsätze			**AP** 75 × 75 × 61 mm komplett mit Befestigungsplatte 70 × 70 mm Gehäuse 48 mm hoch
			Weiss	**Weiss**	**Weiss**					**Weiss**
			VE 10 **E-No**	**VE 10** **E-No**	**VE 10** **E-No**	**VE 1** **E-No**	**VE 1** **E-No**	**VE 1** **E-No**	**VE 1** **E-No**	**VE 10** **E-No**
	einfach ungeschirmt	8-polig	*977 042 002*	*977 045 002*	*977 048 002*	*377 089 002*	*977 841 005*			*977 242 002*
	einfach geschirmt	8-polig				*377 089 002*	*977 801 005*			
	zweifach ungeschirmt	8-polig	*977 142 002*	*977 145 002*	*977 148 002*	*377 089 002*	*2×977 841 005*			*977 342 002*
	zweifach geschirmt	8-polig				*377 089 002*	*2×977 801 005*			
		Schwarz	*. . . . . 5 .*	*. . . . . 5 .*	*. . . . . 5 .*	*. . . . . 5 .*				*. . . . . 5 .*

Mit Adapterring, auch mehrfach in die 3-Punkt-Befestigung von Kombinationen einbaubar.

Befestigungsplatte für RJ45 freenet (Adapterring nicht notwendig) — 77 × 77 mm — **376 189 002**



Befestigungsplatte

Adapterring
376 162 202

Frontplatte

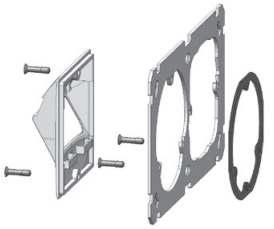

Classic
Datendosen R&M

RJ-45-Dose freenet Easy Look, Kat. 6e
Einsatz Fabrikat R&M
Frontscheibe; Bohrung Druchmesser 58 mm
Einbautiefe 36 mm

	B Gr. I Grundelement mit Befestigungsplatte 77 x 77 mm Abdeckplatte 86x86 mm F-Set Z/E	**Z** Grundelement mit Befestigungsplatte 77 x 77 mm F-Set Z/E	**E** für Kombinationen Grundelement mit F-Set Z/E	**GE «Z»** Grundelement mit Befestigungsplatte 77x77 mm	**GE «E»** für Kombinationen Grundelement	**Frontset «B»** F-Set Z/E Abdeckrahmen 88 x 88 mm	**Frontset «Z/E»** mit Buchsenträger	**AP** Grundelement mit Befestigungsplatte 70x70 mm F-Set Z/E Abdeckrahmen 71x71 mm AP Gehäuse 48 mm hoch
	Weiss	**Weiss**	**Weiss**				**Weiss**	**Weiss**
					VE 1 E-No		**VE 10 E-No**	
1-fach ungeschirmt, 8-polig					*977 821 045*		*377 089 002*	
1-fach geschirmt, 8-polig					*977 821 035*		*377 089 002*	
2-fach ungeschirmt, 8-polig					*2x 977 821 045*		*377 089 002*	
2-fach geschirmt, 8-polig					*2x 977 821 035*		*377 089 002*	
							. . . . . 5 .	

Schwarz

Befestigungsplatte für RJ45 freenet (Adapterring nicht notwendig)	77 × 77 mm	**376 189 002**

Mit Adapterring, auch mehrfach in die 3-Punkt-Befestigung von Kombinationen einbaubar.


Befestigungsplatte

Adapterring
376 162 202

Frontplatte

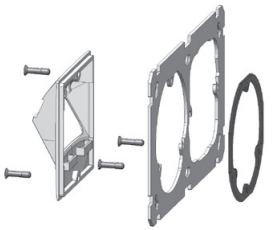

Classic
Elbro Informatiksteckdosen Keystone

Montageset Keystone
Abdeckplatte Gr. I, 86 x 86 mm, Buchsenträger, Befestigungsplatte 77 x 77 mm

	Montageset «B» mit Buchsenträger mit Befestigungsplatte Abdeckplatte Frontscheibe	**Frontset «Z/E»** Buchsenträger Frontscheibe	Zubehör Blindabdeckung
	Weiss	**Weiss**	**Weiss**
	VE 1 E-No	**VE 1 E-No**	**VE 1 E-No**
2-fach	*378 946 002*	*378 947 002*	*378 940 002*
4-fach	*378 948 002*	*378 949 002*	*378 940 002*
Schwarz	*. . . . . 5 .*	*. . . . . 5 .*	

Classic
Telefondose R&M

T+T 83, swissline
Einsatz Fabrikat R&M
Einsatz mit Frontset Z/E 60x60 mm
Abdeckplatte 86x86 mm
Befestigungsplatte 77x77 mm (AP 70x70 mm)
Einbautiefe 36 mm

	B Gr. I Grundelement mit Befestigungsplatte 77 x 77 mm Abdeckplatte 86x86 mm F-Set Z/E	**Z** Grundelement mit Befestigungsplatte 77 x 77 mm F-Set Z/E	**E** für Kombinationen Grundelement mit F-Set Z/E	**GE «Z»** Grundelement mit Befestigungsplatte 77x77 mm	**GE «E»** für Kombinationen Grundelement	**Frontset «B»** F-Set Z/E Abdeckrahmen 88 x 88 mm	**Frontset «Z/E»** F-Set Z/E	**AP** Grundelement mit Befestigungsplatte 70 x 70 mm F-Set Z/E Abdeckrahmen 71x71 mm AP Gehäuse 48 mm hoch
	Weiss	**Weiss**	**Weiss**					**Weiss**
	VE 10 E-No	**VE 10 E-No**	**VE 10 E-No**				**VE 10 E-No**	**VE 10 E-No**
T+T 83, 6-polig	*975 030 105*	*975 033 105*	*975 036 105*				*377 083 105*	*975 231 102*
Schwarz	. . . . . 5 .	. . . . . 5 .	. . . . . 5 .			. . . . . 5 .	. . . . . 5 .	. . . . . 5 .

Classic
Signallampe

Signallampe, ohne Linse
Abdeckplatte Gr. I, 86 × 86 mm, Frontscheibe Durchmesser 43 mm, Befestigungsplatte 77 × 77 mm, mit Steckklemmen, Einbautiefe 54 mm, Einsatz Fabrikat AFH.
Glühlampe nicht im Lieferumfang, siehe Kapitel Sidus Seite 3/206.

	B Gr. I mit Abdeckrahmen mit Befestigungsplatte 77 × 77 mm	**Z** ohne Abdeckrahmen mit Befestigungsplatte	**E** Einsatz für Kombi ohne Abdeckrahmen ohne Befestigungsplatte	Linse
	Weiss	**Weiss**	**Weiss**	
	VE 10	**VE 10**	**VE 10**	**VE 1**
	E-No	**E-No**	**E-No**	**E-No**
ohne Linse	*355 000 000*	*355 003 000*	*355 006 000*	*275 020 000*
Schwarz	*. . . . . 5 .*	*. . . . . 5 .*	*. . . . . 5 .*	
Opal				*. . . . 2 . . . .*
Gelb				*. . . . 3 . . . .*
Rot				*. . . . 4 . . . .*
Grün				*. . . . 6 . . . .*

Classic

Befestigungsplatte Gr. I

Für Apparate mit 2-Punkt-Befestigung, Befestigungsdistanz der Apparate 52 mm.



	Masse H × B	E-No
1 × 1	77 × 77 mm	**376 164 002**
1 × 2	77 × 137 mm	**376 223 102**
1 × 3	77 × 197 mm	**376 301 102**
1 × 4	77 × 257 mm	**376 331 102**
2 × 1	137 × 77 mm	**376 223 002**
2 × 2	137 × 137 mm	**376 601 002**
2 × 3	137 × 197 mm	**376 621 102**
2 × 4	137 × 257 mm	**376 641 102**
3 × 1	197 × 77 mm	**376 301 002**
3 × 2	197 × 137 mm	**376 621 002**
3 × 3	197 × 197 mm	**376 661 002**
3 × 4	197 × 257 mm	**376 721 102**
4 × 1	257 × 77 mm	**376 331 002**
4 × 2	257 × 137 mm	**376 641 002**
4 × 3	257 × 197 mm	**376 721 002**

RJ45 freenet (Adapterring nicht notwendig)	1 × 1	77 × 77 mm	**376 189 002**

Befestigungsplatten Gr. I

Für Dreifach-Steckdosen mit 3-Punktbefestigung.



	Masse H × B		E-No
1 × 1	77 × 77 mm	3-fach-Steckdose	**376 156 002**
1 × 2	77 × 137 mm	52 mm / 3-fach-Steckddose	**376 235 102**
1 × 2	77 × 137 mm	52 mm / 3-fach-Steckddose	**376 235 112**
1 × 2	77 × 137 mm	2 × 3-fach-Steckdose	**376 281 102**
1 × 3	77 × 197 mm	2 × 3-fach-Steckdose, 52 mm	**376 322 102**
1 × 3	77 × 197 mm	52 mm, 2 × 3-fach-Steckdose	**376 323 102**
1 × 3	77 × 197 mm	2 × 52 mm / 3-fach-Steckdose	**376 321 102**
1 × 4	77 × 257 mm	3 × 52 mm / 3-fach-Steckdose	**376 335 102**
1 × 4	77 × 257 mm	2 × 52 mm / 2 × 3-fach-Steckdose	**376 336 102**
2 × 1	137 × 77 mm	52 mm / 3-fach-Steckdose	**376 235 002**
2 × 1	137 × 77 mm	2 × 3-fach-Steckdose	**376 281 002**
2 × 2	137 × 137 mm	3 × 52 mm / 3-fach-Steckdose	**376 602 002**
3 × 1	197 × 77 mm	2 × 52 mm / 3-fach-Steckdose	**376 321 002**
3 × 1	197 × 77 mm	52 mm / 2 × 3-fach-Steckdose	**376 323 002**
3 × 2	197 × 137 mm	5 × 52 mm / 3-fach-Steckdose	**376 622 002**
4 × 1	257 × 77 mm	3 × 52 mm / 3-fach-Steckdose	**376 335 002**

Andere Anordnung der Dreifach-Steckdose auf Anfrage

Befestigungsplatte Gr. II

Für Apparate mit 2-Punkt-Befestigung, Befestigungsdistanz der Apparate 52 mm.

	Masse H × B	E-No
1 × 1	90 × 90 mm	**376 402 002**
2 × 1	170 × 90 mm	**376 432 002**

Classic
Kopfzeile für Mehrfachkombinationen

Bestellbeispiele für Kombinationen

Enthaltend:
- UP-Apparate Gr. I
- Deckplatte Isolierstoff
- Befestigungsplatte
- Montagepreis

Wichtige Bestellangaben

a) Artikel-Nummer der Kopfzeile umfassend Deck- und Befestigungsplatte, Bohrungen und Montagepreis.

b) Artikel-Nummer der Apparate-Einsätze Bestellreihenfolge von links nach rechts und von oben nach unten.

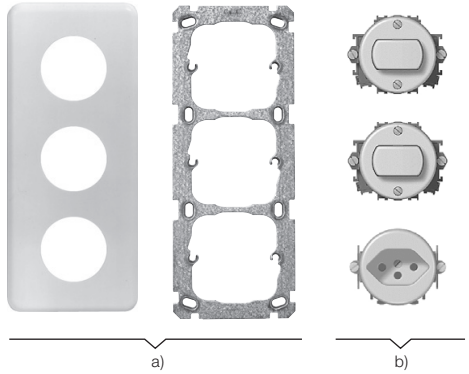

Bestellbeispiel

	E-No
UP-Kombination Gr. I-I-I, 86 × 206 mm, Deckplatte Weiss	*380 030 102*
Einsatz Sch. 3 ws	*326 317 102*
Einsatz Sch. 1 ws	*326 117 102*
Einsatz Typ 13 ws	*633 006 002*

Kopfzeile zu mehrteiligen Kombinationen,
Bestehend aus Abdeckplatte und Befestigungsplatte sowie Montage.

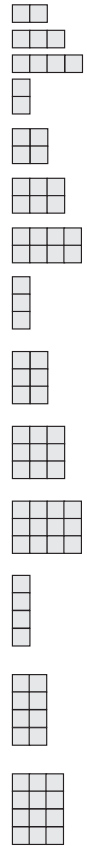

	Deckplatte Weiss Masse H × B	E-No
1 × 2	86 × 146 mm*	*380 010 202*
1 × 3	86 × 206 mm*	*380 010 302*
1 × 4	86 × 266 mm	*380 010 402*
2 × 1	146 × 86 mm*	*380 020 102*
2 × 2	146 × 146 mm	*380 020 202*
2 × 3	146 × 206 mm	*380 020 302*
2 × 4	146 × 266 mm	*380 020 402*
3 × 1	206 × 86 mm*	*380 030 102*
3 × 2	206 × 146 mm	*380 030 202*
3 × 3	206 × 206 mm	*380 030 302*
3 × 4	206 × 266 mm	*380 030 402*
4 × 1	266 × 86 mm	*380 040 102*
4 × 2	266 × 146 mm	*380 040 202*
4 × 3	266 × 206 mm	*380 040 302*

*** Schwarz**	*. . . . . 5 .*
ohne Deckplatte	*. . . 3. . . 9 .*

Classic

Deckplatte Kunststoff Gr. I

	Deckplatte Weiss Masse H × B	Bohrung	E-No
1 × 1	86 × 86 mm	45 mm	374 161 002
1 × 1	86 × 86 mm*	43 mm	374 163 002
1 × 1	86 × 86 mm*	58 mm	374 165 002
1 × 2 / 2 × 1	86 × 146 mm	43 mm + blind	374 221 002
1 × 2 / 2 × 1	86 × 146 mm*	2 × 43 mm	374 223 002
1 × 2 / 2 × 1	86 × 146 mm*	43 + 58 mm	374 228 002
1 × 2 / 2 × 1	86 × 146 mm	58 mm + blind	374 243 002
1 × 3 / 3 × 1	86 × 206 mm*	3 × 43 mm	374 301 002
1 × 3 / 3 × 1	86 × 206 mm	43 mm + 2 × blind	374 302 002
1 × 3 / 3 × 1	86 × 206 mm	43 mm + 3 blind + 43 mm	374 304 002
1 × 3 / 3 × 1	86 × 206 mm	2 × 43 mm + blind	374 305 002
1 × 3 / 3 × 1	86 × 206 mm*	2 × 43 mm + 58 mm	374 307 002
1 × 4 / 4 × 1	86 × 266 mm	4 × 43 mm	374 331 002

ohne Bohrung . . . . . 0 . . .
* Deckplatte Schwarz . . . . . 5 .

Blinddeckplatte Kunststoff

Mit 2 Befestigungslöchern diagonal.

1 × 1	86 × 86 mm		374 195 002
1 × 2 / 2 × 1	86 × 146 mm		374 285 002

Schwarz . . . . . 5 .

Mit 4 Befestigungslöchern

1 × 1	86 × 86 mm		374 197 002
1 × 2 / 2 × 1	86 × 146 mm		374 287 002
1 × 3 / 3 × 1	86 × 206 mm		374 327 002

Schwarz . . . . . 5 .

Deckplatte Kunststoff mehrteilig ab Gr. I

	Deckplatte Weiss Masse H × B	Bohrung	E-No
2 × 2	146 × 146 mm	4 × 43 mm*	374 601 002
2 × 2	146 × 146 mm	3 × 43 / 1 × 58 mm*	374 603 002
2 × 3	146 × 206 mm	6 × 43 mm	374 621 002
2 × 4	146 × 266 mm	8 × 43 mm	374 641 002
3 × 3	206 × 206 mm	9 × 43 mm	374 661 002
3 × 4	206 × 266 mm	12 × 43 mm	374 721 002

*ohne Bohrung . . . . . 0 . . .
Schwarz . . . . . 5 .

Deckplatte Kunststoff Gr. II

1 × 1	106 × 106 mm	ohne	374 400 002
1 × 1	106 × 106 mm	43 mm	374 402 002
1 × 1	106 × 106 mm	58 mm	374 404 002
1 × 2	106 × 186 mm	ohne	374 430 002
1 × 2	106 × 186 mm	2 × 43 mm Apparate Achsdistanz 80 mm	374 432 002
1 × 2	106 × 186 mm	2 × 43 mm Apparate Achsdistanz 60 mm	374 438 002
1 × 2	106 × 186 mm	2 × 58 mm	374 434 002

Schwarz . . . . . 5 .

Classic-Abdeckrahmen Kunststoff

Für Geräte 55 × 55 mm

	Abdeckrahmen Weiss		
1 × 1	86 × 86 mm		374 032 002
2 × 1	86 × 146 mm 1 × Bohrung 43 mm / 1 × Ausschnitt 55 × 55 mm		374 264 002

Schwarz . . . . . 5 .

Classic

Deckplatte Metall, Aluminium eloxiert

		Aluminium eloxiert Masse H × B	Bohrung	E-No
	1 × 1	86 × 86 mm	1 × 45 mm	*375 161 112*
	1 × 1	86 × 86 mm*	1 × 43 mm	*375 163 112*
	1 × 1	86 × 86 mm*	1 × 58 mm	*375 165 112*
	1 × 2 / 2 × 1	86 × 146 mm	1 × 43 mm + blind	*375 221 112*
	1 × 2 / 2 × 1	86 × 146 mm*	2 × 43 mm	*375 223 112*
	1 × 2 / 2 × 1	86 × 146 mm*	2 × 58 mm	*375 225 112*
	1 × 2 / 2 × 1	86 × 146 mm	1 × 43 / 1 × 58 mm	*375 228 112*
	1 × 3 / 3 × 1	86 × 206 mm*	3 × 43 mm	*375 301 112*
	1 × 3 / 3 × 1	86 × 206 mm	2 × 43 mm + 1 × 58 mm	*375 307 112*

*** ohne Bohrung**

. . . . . 0 . . .

Blindabdeckplatte Metall, Aluminium eloxiert

2 Befestigungslöchern diagonal

	1 × 1	86 × 86 mm	*375 195 112*
	1 × 2 / 2 × 1	86 × 146 mm	*375 285 112*
	1 × 3 / 3 × 1	86 × 206 mm	*375 326 112*

Erdfeder (Packung à 10 Stk.) *377 602 092*

Zwingend erforderlich bei Montage von Metall-Deckplatten

AP-Gehäuse

	Gehäuse mit Frontplatte 73 × 73 mm und Befestigungsplatte mit 2-Punktbefestigung 70 × 70 mm	Gehäuse allein	Frontplatte allein 73 × 73 mm
Aufputz-Gehäuse Kunststoff	**Weiss**	**Weiss**	**Weiss**
	VE 10 E-No	**VE 10 E-No**	**VE 10 E-No**
75 × 75 mm, Höhe 38 mm Frontplatte 73 × 73 mm, mit Bohrung 43 mm	*282 981 002*	*282 971 002*	*374 123 002*
75 × 75 mm, Höhe 48 mm Frontplatte 73 × 73 mm, mit Bohrung 43 mm	*282 982 002*	*282 972 002*	*374 123 002*
75 × 75 mm, Höhe 38 mm Frontplatte 73 × 73 mm, mit Bohrung 58 mm	*282 981 102*	*282 971 002*	*374 125 002*
75 × 75 mm, Höhe 48 mm Frontplatte 73 × 73 mm, mit Bohrung 58 mm	*282 982 102*	*282 972 002*	*374 125 002*
Blindfrontplatte 73 × 73 mm, mit 2 Befestigungslöchern			*374 120 002*
Frontplatte 73 × 73 mm, mit Bohrung 45 mm für Radio / TV			*374 121 002*
Schwarz	*. . . . . 5 .*	*. . . . . 5 .*	*. . . . . 5 .*

AP-Gehäuse

Befestigungsplatten 70 × 70 mm für Aufputzgehäuse
für Apparate mit 2-Punktbefestigung, Befestigungsdistanz 52 mm



		E-No
	Befestigungsplatte für Apparate mit 2-Punktbefestigung, Befestigungsdistanz 52 mm	*376 163 002*

Befestigungsplatten 70 × 70 mm für Aufputzgehäuse
für Apparate mit 3-Punktbefestigung, RTR und RJ45

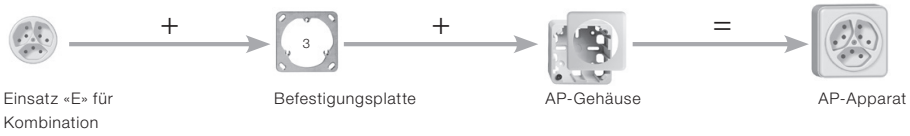

		E-No
	Befestigungsplatte für Dreifach-Steckdosen mit 3-Punktbefestigung	*376 155 002*
	Befestigungsplatte für RJ45 freenet (Adapterring nicht notwendig)	*376 188 002*

Classic
Kombinationen Gr. I–I

UP-Kombi Gr. I–I
Enthaltend Abdeckplatte 86 × 146 mm, Befestigungsplatte 77 × 137 mm sowie entsprechende Einsätze; umschaltbar Schalter / Taster, beleuchtbar mit Steckklemmen.

	Apparate E-No	Deckplatte E-No
Bohrung 43 mm + Sonnerietaster Bohrung 43 mm + E-No 963 718 002	382 429 202	374 246 102
Leucht-Taster W + Sonnerietaster E-No 351 527 202 + E-No 963 718 002	382 490 202	374 246 102
Sonnerietaster + Bohrung 43 mm E-No 963 718 002 + Bohrung 43 mm	382 928 202	374 269 102
Bohrung 43 mm + Sonnerietaster Bohrung 43 mm + E-No 963 718 002	382 929 202	374 266 102
Bohrung 43 mm + Kleinkombi Sch 3 / Typ 13 Bohrung 43 mm + E-No 655 443 602	651 443 002	–
Ersatzdeckplatte Gr. I-I	374 239 002	
Ersatzdeckplatte Gr. I-I-I 2 × 43+KK — **Nur in weiss lieferbar**	374 313 002	
Schwarz	5	5

Kombinationen Gr. I–I

	E-No
Schalter Sch. 3 + Schalter Sch. 3+3 E-No 326 317 102 + E-No 326 117 102 Ohne Abdeckplatte	382 071 302
Schalter Sch. 3 + Schalter Sch. 3 E-No 326 317 102 + E-No 326 317 102 Ohne Abdeckplatte	382 072 302
Schalter Sch. 3+3 + Steckdose T13 E-No 326 117 102 + E-No 633 060 502 Ohne Abdeckplatte	382 061 302
Schalter Sch. 3 + Steckdose T13 E-No 326 317 102 + E-No 633 060 502 Ohne Abdeckplatte	382 082 302
Leer + Steckdose T13 E-No 633 060 502 Ohne Abdeckplatte	382 074 302
Leer + Schalter Sch. 3 E-No 326 317 102 Ohne Abdeckplatte	382 078 102
Schwarz	5

Classic
Kombinationen Gr. I–I

UP-Kombi Gr. I–I
Enthaltend Abdeckplatte 86 × 146 mm, Befestigungsplatte 77 × 137 mm sowie entsprechende Einsätze; umschaltbar Schalter / Taster, beleuchtbar mit Steckklemmen.

		E-No
	Bohrung 43 mm + Steckdose 3 x Typ 13	*653 042 002*
	Bohrung 43 mm + Steckdose 3 x Typ 13 mit Shutter	*653 042 802*
	Steckdose 6 x Typ 13	*653 073 002*
	Steckdose 6 x Typ 13 mit Shutter	*653 073 802*
	Bohrung 43 mm + Steckdose 3 x Typ 13	*653 044 002*
	Bohrung 43 mm + Steckdose 3 x Typ 13 mit Shutter	*653 044 802*
	Schwarz	*. . . . . 5 .*

Classic
Beleuchtungselemente / LEDs

Verschiedene Beleuchtungselemente
Glühlampe, Sockel E 14 zu Signallampe
16 × 35 mm.

	VE 10 E-No
Glühlampe 5 W, 6 V	*944 300 159*
Glühlampe 3 W, 12 V	*944 301 039*
Glühlampe 5 W, 24 V	*944 302 159*
Glühlampe 5 W, 36 V	*944 304 159*
Glühlampe 5 W, 48 V	*944 307 159*
Glühlampe 5 W, 60 V	*944 308 159*
Glühlampe 5 W, 130 V	*944 310 159*
Glühlampe 5 W, 230 V	*944 317 259*

Glüh-Glimmlampe BA9s zu Leucht-Schalter
9 × 23 mm.

	Glühlampe ohne Steckfassung VE 10 E-No	Glühlampe mit Steckfassung VE 10 E-No	Glimmlampe ohne Steckfassung VE 10 E-No	Glimmlampe mit Steckfassung VE 10 E-No
Glimmlampe 220 V, 0,6 mA	–	–	*945 210 009*	*209 945 002*
Glimmlampe 380 V, 0,9 mA	–	–	*945 220 109*	–
Glühlampe 6 V, 50 mA	*091 202 206*	*209 943 002*	–	–
Glühlampe 12 V, 50 mA	*091 202 212*	*209 944 002*	–	–
Glühlampe 24 V, 50 mA	*091 202 224*	–	–	–
Glühlampe 36 V, 50 mA	*091 202 236*	–	–	–

LED BA9s zu Leucht-Schalter / Leucht-Kombination Gr. I
220 V.

	E-No	E-No
Weiss	*209 950 002*	*209 960 002*
Gelb	*209 952 002*	*209 962 002*
Rot	*209 953 002*	*209 963 002*
Grün	*209 955 002*	*209 965 002*
Blau	*209 957 002*	*209 967 002*

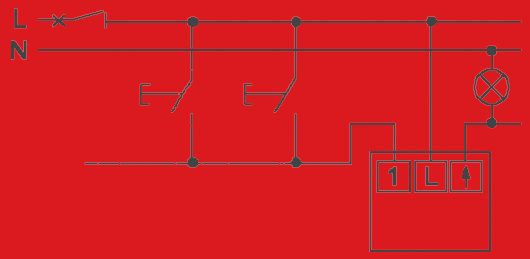

Technische Informationen

Technische Informationen

Druckschalter / Drucktaster
Funktionsbeschreibung
Druckschalter / Drucktaster mit Steckklemmen

Nenndaten 10 A, 250 V~	Für das Schalten von Gleichstrom ist dieser Schalter nicht geeignet.	
Funktion	Druckschalter / Drucktaster Roten Umschalthebel (unter Schutzdeckel) am Gehäuseunterteil umlegen (Ansicht Rückseite)	
	Druckschalter	Drucktaster
Steckfassung mit Glimmlampe BA 9s	Montage: – Am Gehäuseunterteil Schutzdeckel entfernen und Steckfassung einsetzen	Auswechseln der Glimmlampe von vorne: – Knopf entfernen, Glimmlampe auswechseln, Knopf wieder aufsetzen
	Orientierungslampe	
	«O» = Orientierungslampe «K» = Kontrolllampe, durch Umstecken der Steckfassung als Orientierungslampe verwendbar	
Steckklemme	– Für massive Leiter oder Litzen 1 – 2,5 mm² – 2 Leiter pro Steckklemme	
	Abisolieren – 14 mm Anschliessen – massive Leiter: Draht einführen und durch Ziehen Halt prüfen – Litzen: Abisolierten Teil verdrillen, Litze in Öffnung einführen, Drahtlösetaste drücken, Litze ganz einstossen und durch Ziehen Halt prüfen Lösen – Drahtlösetaste drücken und Leiter gerade herausziehen	

Das Apparategehäuse besteht aus Polykarbonat. Dieses Material ist sehr gut isolierend, formstabil, selbstlöschend und wärmebeständig bis maximal 100 °C. **Die Dauerumgebungstemperatur des Einsatzes sollte jedoch 60 °C nicht übersteigen, da im Dauerbetrieb die Eigenerwärmung der Kontakte hinzukommt.**

Technische Änderungen vorbehalten.

Anschluss-Schemen Druckschalter / Drucktaster

Schema 0 / 1-polig Orientierung

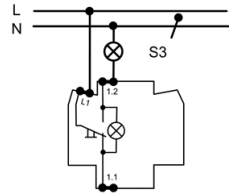

Schema 0 / 1-polig Kontrolle

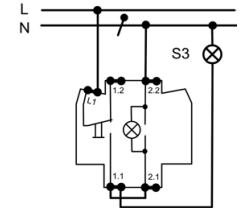

Schema 3 / 1-polig Orientierung

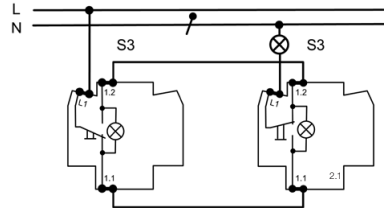

Schema 3 / 1-polig Kontrolle

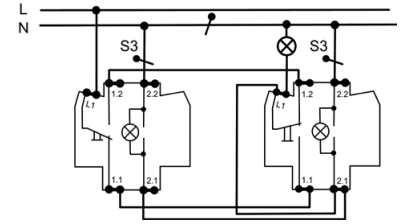

2 × Schema 3 / 1-polig

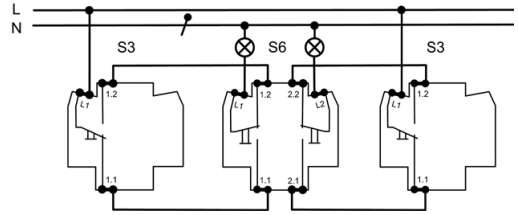

Schema 6 Orientierung

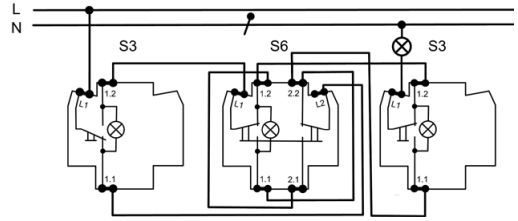

Kombinationen Gr. I

Funktionsbeschreibung

Kombination Gr. I: Druckschalter / Drucktaster mit Steckdose Typ 13 mit Steckklemmen

Nenndaten 10 A, 250 V~	Für das Schalten von Gleichstrom ist dieser Schalter nicht geeignet.	
Funktion	Druckschalter / Drucktaster Roten Umschalthebel (unter Schutzdeckel) am Gehäuseunterteil umlegen (Ansicht Rückseite)	
	 Druckschalter	 Drucktaster
Steckfassung mit Glimmlampe BA 9s	Montage: – Am Gehäuseunterteil Schutzdeckel entfernen und Steckfassung einsetzen	Auswechseln der Glimmlampe von vorne: – Knopf entfernen, Glimmlampe auswechseln, Knopf wieder aufsetzen
	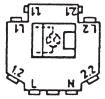 Orientierungslampe	
	«O» = Orientierungslampe «K» = Kontrolllampe, durch Umstecken der Steckfassung als Orientierungslampe verwendbar	
Steckklemme	– Steckdosenanschluss: massive Leiter 1 – 2,5 mm2 – Schalteranschluss: massive Leiter oder Litzen 1-2,5mm2	

Abisolieren	– 14 mm	
Anschliessen	– massive Leiter:	Draht einführen und durch Ziehen Halt prüfen
	– Litzen:	Abisolierten Teil verdrillen, Litze in Öffnung einführen, Drahtlösetaste drücken, Litze ganz einstossen und durch Ziehen Halt prüfen
Lösen	– Drahtlösetaste drücken und Leiter gerade herausziehen	

Jede Steckdose ist mit einer Sicherung gegen einpoliges Stecken (Kindersicherung) ausgerüstet.

Das Apparategehäuse besteht aus Polykarbonat. Dieses Material ist sehr gut isolierend, formstabil, selbstlöschend und wärmebeständig bis maximal 100 °C. **Die Dauerumgebungstemperatur des Einsatzes sollte jedoch 60 °C nicht übersteigen, da im Dauerbetrieb die Eigenerwärmung der Kontakte hinzukommt.**

Technische Änderungen vorbehalten.

Anschluss-Schemen Kleinkombinationen

Schema 0 / 1-polig Orientierung

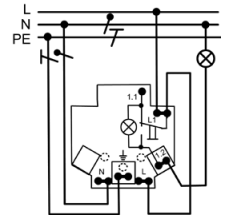

Schema 0 / 1-polig Kontrolle

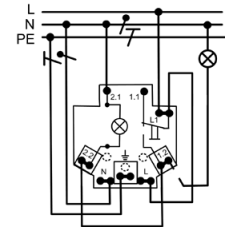

Schema 3 / 1-polig Orientierung

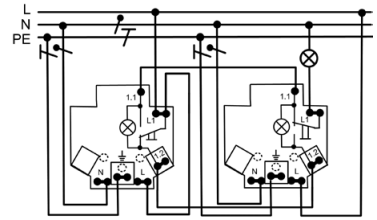

Kleinkombination S3

Schema 3 / 1-polig Kontrolle

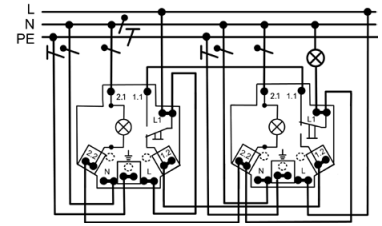

2 × Schema 3 / 1-polig

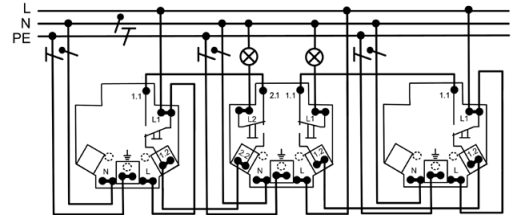

Schema 6 Orientierung

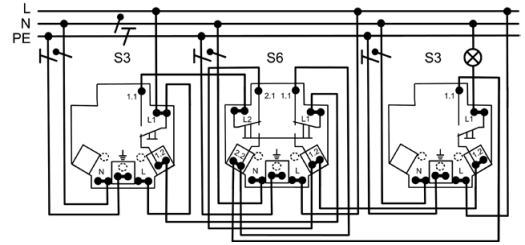

Raumtemperaturregler – Konventionelle Stellantriebe

Raumtemperaturregler mit Öffnerkontakt

Technische Daten

- Einsatz BJE-Nr. 1094 UR-508
- Elektronischer Raumtemperaturregler mit Öffnerkontakt
- Separater Anschluss für zeitgesteuerte Nachtabsenkung (4 K)
- Nennspannung 230 V~
- Nennstrom 10 A
- Temperaturbereich Gerät 5 °C bis 30 °C
- Schalttemperaturdifferenz ± 0,4 K
- Für den Regler werden Stellventile in der Ausführung «stromlos geschlossen» benötigt, z.B. 405570105

Ausschlussschema

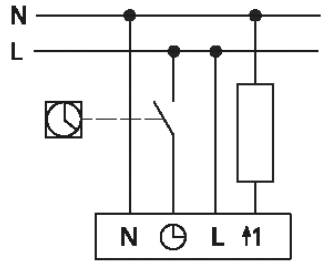

Raumtemperaturregler mit Wechslerkontakt

Technische Daten

- Einsatz BJE-Nr. 1097 UR-508
- Elektronischer Raumtemperaturregler mit Wechslerkontakt
- Nennspannung 230 V~
- Nennstrom 5 A
- Temperaturbereich Gerät 5 °C bis 30 °C
- Schalttemperaturdifferenz ± 0,4 K
- Für den Regler werden Stellventile in der Ausführung «stromlos geschlossen» benötigt, z.B. 405570105

Ausschlussschema

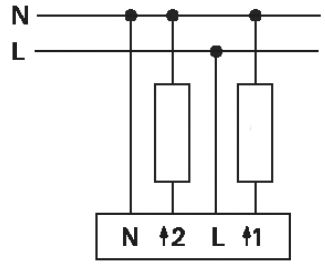

Raumtemperaturregler mit Schalter, mit Öffnerkontakt

Technische Daten

- Einsatz BJE-Nr. 1095 UR-508
- Elektronischer Raumtemperaturregler mit Öffnerkontakt
- Mit eingebautem Schiebeschalter und Kontrolllampe für die Nachtabsenkung von 4 K
- Separater Anschluss für zeitgesteuerte Nachtabsenkung (4 K)
- Nennspannung 230 V~
- Nennstrom 10 A
- Temperaturbereich Gerät 5 °C bis 30 °C
- Schalttemperaturdifferenz ± 0,4 K
- Für den Regler werden Stellventile in der Ausführung «stromlos geschlossen» benötigt, z.B. 405570105

Ausschlussschema

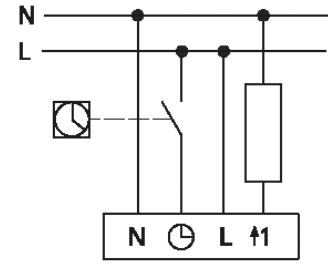

Raumtemperaturregler mit Schalter, mit Öffnerkontakt 24 V~

Technische Daten

- Einsatz BJE-Nr.: 1096 UR-508
- Elektronischer Raumtemperaturregler mit Öffnerkontakt
- Mit eingebautem Schiebeschalter und Kontrolllampe für die Nachtabsenkung vom 4 K
- Separater Anschluss für zeitgesteuerte Nachtabsenkung (4 K)
- Nennspannung 24 V~
- Nennstrom 1 A
- Temperaturbereich Gerät 5 °C bis 30 °C
- Schalttemperaturdifferenz ± 0,4 K
- Für den Regler werden Stellventile in der Ausführung «stromlos geschlossen» benötigt, z.B. 405570205

Ausschlussschema

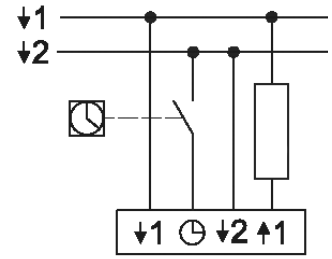

Raumtemperaturregler mit Timer

Technische Daten

- Einsatz BJE-Nr. 1098 UR-508
- Elektronischer Raumtemperaturregler mit Wechslerkontakt
- Display mit menügeführtem Programm
- Bis zu 28 Schaltzeiten programmierbar
- Gangreserve 10 h bei 25 °C
- Nennspannung 230 V~
- Nennstrom Öffner 5 A / Schliesser 10 A
- Temperaturbereich Gerät 5 °C bis 30 °C
- Schalttemperaturdifferenz ± 0,4 K
- Für den Regler werden Stellventile in der Ausführung «stromlos geschlossen» benötigt, z.B. 405570205

Ausschlussschema

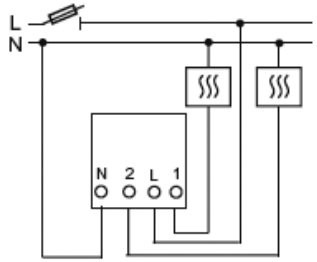

Raumtemperaturregler – Elektrische Fussbodenheizung

Raumtemperaturregler mit Schalter

Technische Daten

- Einsatz BJE-Nr. 1095 UFR-508
- Elektronischer Raumtemperaturregler mit Fernfühler und thermischer Rückführung
- Öffnung des Relaiskontaktes, wenn die eingestellte Temperatur erreicht wird
- Fühlerlänge 4 m
- Fühler = NTC, 10 Kiloohm bei 25 °C
- Einstellbereich 10 °C bis 50 °C
- Anschlussleitung 1 mm² bis 2,5 mm² und separatem Anschluss für zeitgesteuerte Nachtabsenkung (4 K)
- Nennstrom 16 A, bei cos j 1

Ausschlussschema

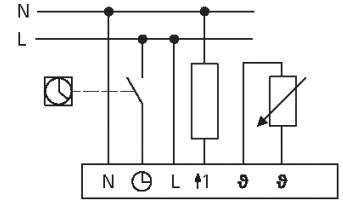

Raumtemperaturregler mit Timer

Technische Daten

- Einsatz BJE-Nr. 1098 UFR-508
- Elektronischer Raumtemperaturregler mit Wechslerkontakt
- Mit Fernfühler und thermischer Rückführung
- Öffnung / Schliessung des Relaiskontaktes, wenn die eingestellte Temperatur erreicht wird
- Fühlerlänge 4 m
- Fühler = NTC, 10 Kiloohm bei 25 °C
- Einstellbereich 10 °C bis 50 °C
- Anschlussleitung 1 mm² bis 2,5 mm²
- Display mit menügeführtem Programm
- Bis zu 28 Schaltzeiten programmierbar
- Gangreserve 10 h bei 25 °C
- Nennspannung 230 V~
- Nennstrom Öffner 5 A / Schliesser 16 A
- Temperaturbereich Gerät 5 °C bis 30 °C
- Schalttemperaturdifferenz ± 0,4K
- Für den Regler werden Stellventile in der Ausführung «stromlos geschlossen» benötigt, z.B. 405570205

Ausschlussschema

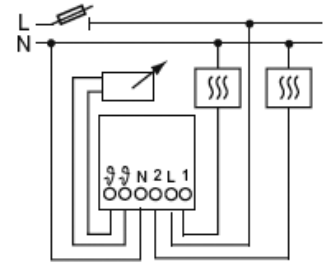

Raumtemperaturregler – Heizen / Kühlen

Raumtemperaturregler mit externer Umschaltung

Technische Daten

- Einsatz BJE-Nr. 1099 UHK
- mit separatem Anschluss (230 V~) für externe Umschaltung zwischen Heizen oder Kühlen.
- Schaltkontakt öffnet, wenn die eingestellte Temperatur erreicht ist.
- Nennstrom: 10 A Heizen
- Nennstrom: 5 A Kühlen
- Klasse des Temperaturreglers: 1
- Beitrag zur Raumheizungsenergieeffizienz: 1,0%.
- Nennspannung: 230 V~
- Temperaturbereich Gerät: 5 °C bis 30 °C
- Schalttemperaturdifferenz ± 0,5 K

Ausschlussschema

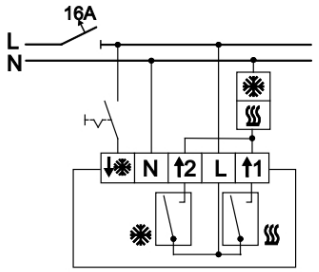

1099 UHK
Anschluss an ein 2-Rohr System

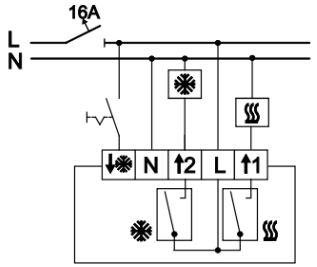

1099 UHK
Anschluss an ein 4-Rohr System

Raumtemperaturregler mit Schiebeschalter



Technische Daten

- Einsatz BJE Nr 1099 UHKEA.
- mit eingebautem Schiebeschalter zur Umschaltung zwischen Heizen oder Kühlen.
- Schaltkontakt öffnet, wenn die eingestellte Temperatur erreicht ist.
- Nennstrom: 10 A Heizen
- Nennstrom: 5 A Kühlen
- Klasse des Temperaturreglers: 1
- Beitrag zur Raumheizungsenergieeffizienz: 1,0%.
- Nennspannung: 230 V~
- Temperaturbereich Gerät: 5 °C bis 30 °C
- Schalttemperaturdifferenz

Ausschlussschema

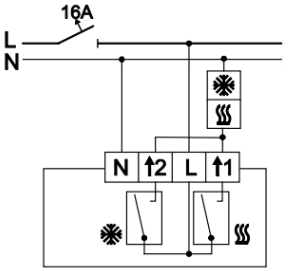

1099 UHKEA
Anschluss an ein 2-Rohr System

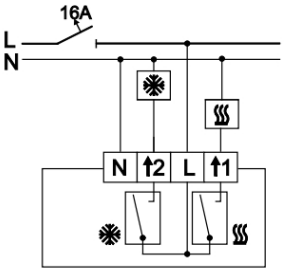

1099 UHKEA
Anschluss an ein 4-Rohr System

Dimmer

Dimmer Typ: 2250 U
Phasenanschnitt 60 – 600 W

Technische Daten

- Nennspannung: 230 V~ +10% / -10%
- Nennfrequenz: 50 Hz
- Nennleistung: 60 – 600 W
- Mit Drehbetätigung
- Druckfolgewechselschalter und Soft-Rastung
- Für Glühlampen und 230 V-Halogenglühlampen
- einstellbarer Minimalhelligkeit
- Auch bei Wechselschaltungen einsetzbar
- Mit Anschlussklemme für Netzfreischalterkomponente

Anschlussschema

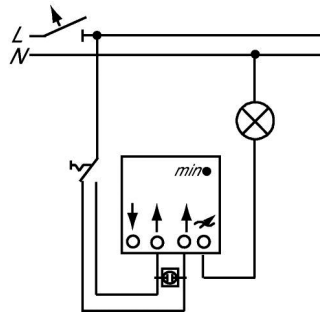

Dimmer in Wechselschaltung

Dimmer Typ: 2247 U
Phasenanschnitt 60 – 500 W

Technische Daten

- Nennspannung: 230 V~, +10% / -10%
- Nennfrequenz: 50 Hz
- Nennleistung: 20 – 500 W/VA
- Bei konventionellen Trafos ~20% Trafoverluste berücksichtigen
- Mit Drehbetätigung
- Druckfolgewechselschalter und Soft-Rastung
- Für Glühlampen, 230 V-Halogenglühlampen und Niedervolt-Halogenlampen mit konventionellem Transformator
- Mit einstellbarer Minimalhelligkeit

Anschlussschema

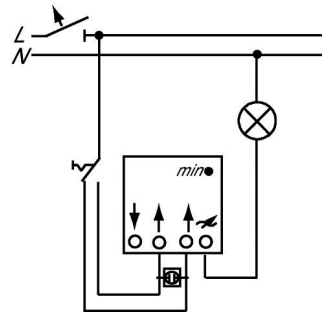

Dimmer in Wechselschaltung

Dimmer Typ: 6513 U
Phasenabschnitt 40 – 400 W / VA

Technische Daten

- Nennspannung: 230 V~ +10 % / -10 %
- Nennfrequenz: 50 Hz
- Nennleistung: 40 – 420 W/VA
- Mit Drehbetätigung
- Druckfolgewechselschalter und Soft-Rastung
- Für Glühlampen, 230 V-Halogenglühlampen und Niedervolt-Halogenlampen mit elektronischen Trafos
- Geräuscharm, kurzschlussfest, überlastsicher
- Nicht für Paket- und Ringkerntransformatoren geeignet
- Mit Anschlussklemme für Netzfreischalterkomponenten
- Auch bei Wechselschaltungen einsetzbar

Anschlussschema

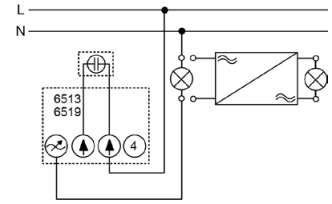

Standard

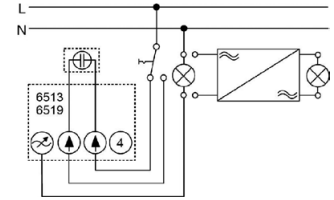

Wechselschaltung

Dimmer Typ: 6519 U
Phasenabschnitt 40 – 500 W / VA

Technische Daten

- Nennspannung: 230 V~ +10 % / -10 %
- Nennfrequenz: 50 Hz
- Nennleistung: 40 – 550 W/VA
- Mit Drehbetätigung
- Druckfolgewechselschalter und Soft-Rastung
- Für Glühlampen, 230 V-Halogenglühlampen und Niedervolt-Halogenlampen mit elektronischen Trafos
- Geräuscharm, kurzschlussfest, überlastsicher.
- Nicht für Paket- und Ringkerntransformatoren geeignet
- Bei elektronischen Trafos
- ~5% Trafoverluste berücksichtigen
- Mit Anschlussklemme für Netzfreischalterkomponenten
- Auch bei Wechselschaltungen einsetzbar

Anschlussschema

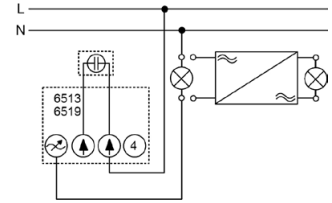

Standard

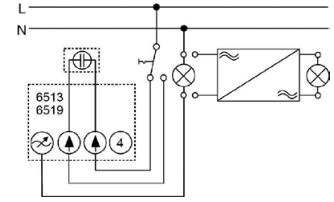

Wechselschaltung

Technische Informationen

Dimmer

Dimmer Typ: 6523 U
Retrofit-LED-Leuchtmitteln
2 – 100 W/VA

Technische Daten

- Nennspannung: 230 V~ +10% / -10%
- Nennfrequenz: 50 Hz – 60 Hz
- Nennleistung: 2 – 100 W/VA
- Schutzart Gerät: IP 20
- Temperaturbereich: 0°C – 35°C
- Mit Drehbetätigung
- Druckfolgewechselschalter, Soft-Rastung
- mit Phasenanschnitt
- Optimiert für das Dimmen von Philips Retrofit-LED-Leuchtmitteln (LEDi)
- Für Glühlampen, 230 V-Halogenglühlampen, Niedervolt-Halogenlampen mit konventionellen oder elektronischen (LC) Transformatoren und dimmbare Halogen-Energiesparlampen
- Mischlastbetrieb LEDi und herkömmliche Leuchtmittel möglich
- Geräuscharm durch Einsatz von MOSFET-Transistoren.
- Kurzschlussfest und überlastsicher (elektronische Sicherung)
- Mit einstellbarer Minimalhelligkeit
- Bei konventionellen Trafos ~20% Trafoverluste berücksichtigen
- Bei elektronischen Trafos ~5% Trafoverluste berücksichtigen
- Auch bei Wechselschaltungen einsetzbar
- Mit Anschlussklemme für Netzfreischalterkomponenten

Anschlussschema

Standard
Dimmer in Wechselschaltung

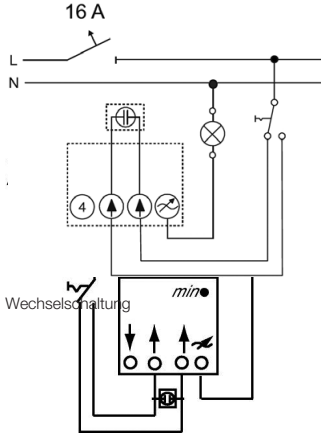

Wechselschaltung

Weitere Informationen unter www.normelec.ch

Dimmer Typ: 2121 U
Elektronik-Potentiometer
1 – 10 V

Technische Daten

- Nennspannung: 230 V~ +10% / -10%
- Nennfrequenz: 50 Hz – 60 Hz
- Nennleistung: 700 W/VA
- Mit Drehbetätigung und Drehausschalter.
- Zum Steuern elektronischer Vorschaltgeräte für Leuchtstofflampen mit Steuerausgang 1 – 10V DC, Steuerstrom max. 50 mA DC.
- Für LED-Steuerung über Vorschaltgeräte
- nicht beleuchtbar

Anschlussschema

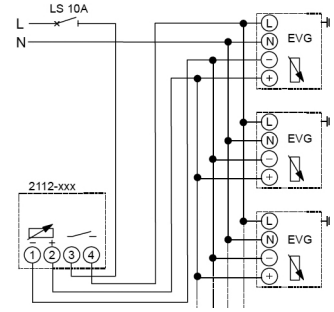

Seriendimmer

Technische Daten

- Einsatz BJE-Nr. 6565 UR-508
- Zweifach-Dimmer zum Schalten und Dimmen von 2 unabhängigen Verbrauchern
- Mit Phasenabschnitt
- Für Glühlampen, 230 V-H Halogenglühlampen und Niedervolt-, Halogenglühlampen mit Standard-Elektronik-Trafos
- Nicht für Paket- und Ringkerntransformatoren geeignet
- Bei elektronischen Trafos ~5 % Trafoverluste berücksichtigen
- Ausgänge 2 unabhängige Dimm-Kanäle
- Nennleistung 40 – 315 W / VA pro Kanal
- Nennspannung: 230 V~ + / –10 %
- Nennfrequenz 50 Hz / 60 Hz

Ausschlussschema

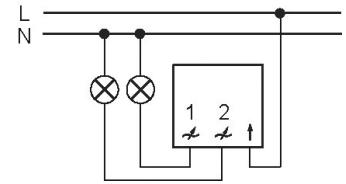

Jalousiesteuerung

Jalousieschalter Basis

Technische Daten

- Einsatz BJE-Nr. 6418 UR-508
- Geeignet für Rolladen- und Jalousieantriebe mit mechanischer oder elektronischer Endlagenabschaltung
- Für den Betrieb ohne Neutralleiter geeignet
- Ohne Nebenstelleneingang
- Laufzeit 3 min
- Nennspannung 230 V~ + / –10 %
- Nennfrequenz 50 Hz
- Ausgänge 2 x Schliesser
- Nennstrom 3 A bei cos j 0,5
- Nennleistung 690 VA
- Temperaturbereich Gerät 0 °C bis 35 °C

Ausschlussschema

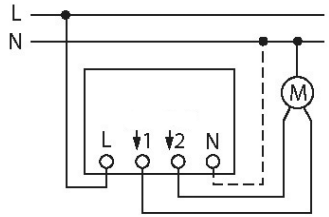

Jalousieschalter Komfort

Technische Daten

- Einsatz BJE-Nr. 6411 U / SR-101-508
- Geeignet für Rolladen- und Jalousieantriebe mit mechanischer oder elektronischer Endlagenabschaltung
- Für den Betrieb ohne Neutralleiter geeignet
- Mit 2 Nebenstelleneingängen
- Windalarm-, Putz-Funktionen über Nebenstelleneingang realisierbar
- Anschlussmöglichkeit von Glasbruchmelder oder Helligkeitssensor
- Kann mit Timer-Bedienelement (E-No 346 300 002) für komfortable Zeitsteuerung ergänzt werden
- Laufzeit 3 min
- Nennspannung 230 V~ + / –10 %
- Nennfrequenz 50 Hz
- Ausgänge 2 x Schliesser
- Nennstrom 3 A bei cos j 0,5
- Nennleistung 690 VA
- Temperaturbereich Gerät 0 °C bis 35 °C

Ausschlussschema

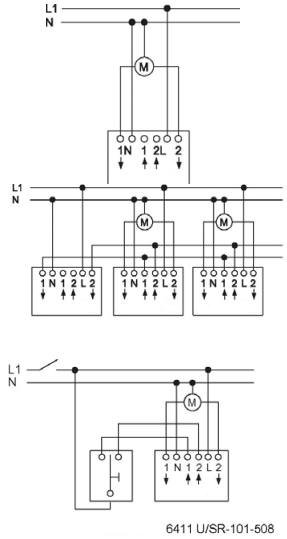

Jalousieschalter Komfort mit Timer

Technische Daten

- Einsatz BJE-Nr. 6411 U / SR-101-508
- Geeignet für Rolladen- und Jalousieantriebe mit mechanischer oder elektronischer Endlagenabschaltung
- Für den Betrieb ohne Neutralleiter geeignet
- Mit 2 Nebenstelleneingängen
- Mit Timer-Bedienelement für manuelles und zeitgesteuertes Schalten der Jalousie oder des Rolladens
- Bedienelement ist ohne UP-Einsatz einstellbar
- 4 Schaltzeiten pro Tag für jeden Wochentag einstellbar
- Astro-Schaltzeiten und Schaltzeiten sind kombinierbar
- Windalarm-, Putz-Funktionen über Nebenstelleneingang realisierbar
- Anschlussmöglichkeit von Glasbruchmelder oder Helligkeitssensor
- Laufzeit 3 min
- Nennspannung 230 V~ + / –10 %
- Nennfrequenz 50 Hz
- Ausgänge 2 x Schliesser
- Nennstrom 3 A bei cos j 0,5
- Nennleistung 690 VA
- Temperaturbereich Gerät 0 °C bis 35 °C

Ausschlussschema

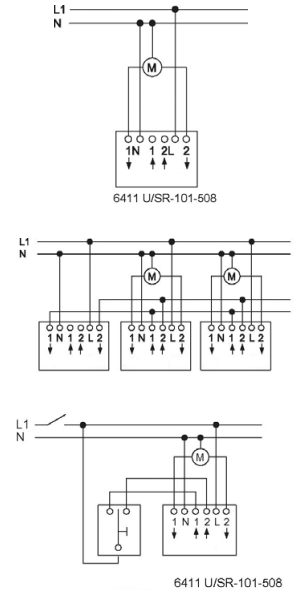

Technische Informationen

Bewegungsmelder (Sensoraufsätze)

Standard

Technische Daten

- Erfassungsbereich: frontal: 12 m, seitlich: 8 m
- Helligkeitsgrenzwert: 5 Lux bis Tagbetrieb
- Öffnungswinkel: 180 °
- Abschaltverzögerung: 80 s
- Montagehöhe: 0,8 m – 1,2 m
- Zur Erfassung mit Tierschneise

Komfort

Technische Daten

- Mit integriertem Umschalter für AUS-AUTOMATIK-EIN (arretierbar).
- Erfassungsbereich: frontal: 12 m, seitlich: 8 m
- Helligkeitsgrenzwert: 5 Lux bis Tagbetrieb
- Öffnungswinkel: 180 °
- Montagehöhe: 0,8 m – 1,2 m
- Abschaltverzögerung: 10 s bis 30 min oder Kurzzeitimpuls 1 s einstellbar
- Zur Erfassung mit Tierschneise

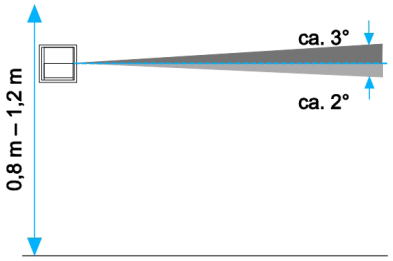

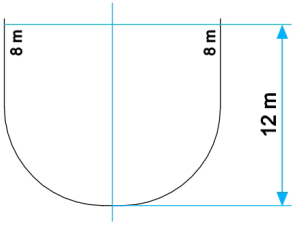

Multilinse

Technische Daten

- Zur Erfassung bis zum Erdboden
- Mit integriertem Umschalter für AUS-AUTOMATIK-EIN (arretierbar).
- Erfassungsbereich: frontal: 15 m, seitlich: 5 m, bei Montagehöhe 2,5 m
- Erfassungsbereich 2: frontal: 10 m, seitlich: 2,5 m, bei Montagehöhe 1,2 m
- Helligkeitsgrenzwert: 5 Lux bis Tagbetrieb
- Öffnungswinkel: 180 °
- Montagehöhe: 0,8 m – 1,2 m, alternativ: 2,5
- Abschaltverzögerung: 10 s bis 30 min oder Kurzzeitimpuls 1 s einstellbar.

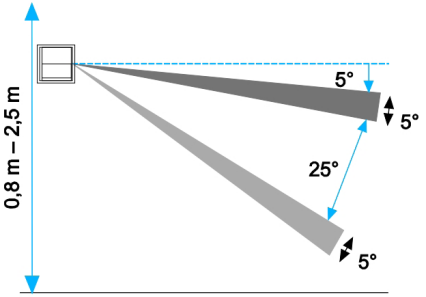

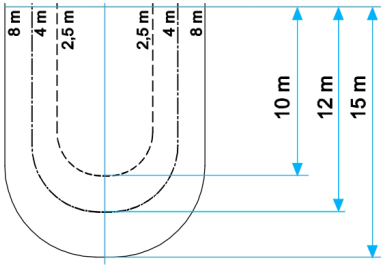

Bewegungsmelder (Einsätze)

Relaiseinsatz

Technische Daten

- Einsatz BJE Nr. 6812UR-101-508
- 3-Leiter-Anschlusstechnik (Neutralleiter erforderlich).
- Nennspannung: 230 VAC, +/- 10 %
- Nennfrequenz: 50 Hz
- Ausgänge: 1 Schliesser potenzialgebunden
- Lastart: 230 V-Glühlampen, 230 V-Halogenlampen, Leuchtstofflampen und Niedervolt Halogenlampen, die über Transformatoren betrieben werden
- Nennleistung: 700 W/VA
- parallel Schaltung möglich

Anschlussbild

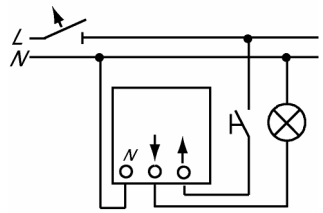

MOS-Fet Einsatz

Technische Daten

- Einsatz BJE Nr. 6804UR-101-508
- 2-Leiter-Anschlusstechnik (Neutralleiter nicht erforderlich)
- Kombinierbar mit Nebenstellen-Einsatz 6805 U
- Nennspannung: 230 VAC, +/- 10 %
- Nennfrequenz: 50 Hz / 60 Hz
- Lastart: 230 V-Glühlampen, 230 V-Halogenlampen und Niedervolt Halogenlampen die über Transformatoren betrieben werden
- Nennleistung: 60 – 420 W/VA

Anschlussbild

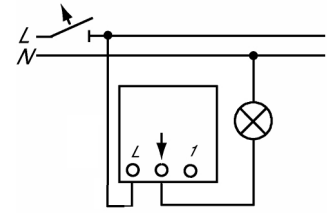

Universal-Relaiseinsatz

Technische Daten

- Einsatz BJE Nr. 6401UR-102-508
- 3-Leiter-Anschlusstechnik (Neutralleiter erforderlich).
- Kombinierbar mit Nebenstellen-Einsatz 6805 U.
- Nennspannung: 230 VAC, +/- 10 %
- Nennfrequenz: 50 Hz / 60 Hz
- Ausgänge: 1 Schliesser potenzialgebunden
- Lastart: 230 V-Glühlampen, 230 V-Halogenlampen, Leuchtstofflampen und Niedervolt Halogenlampen, die über Transformatoren betrieben werden.
- Nennleistung: 2300 W/VA
- parallel Schaltung möglich

Anschlussbild

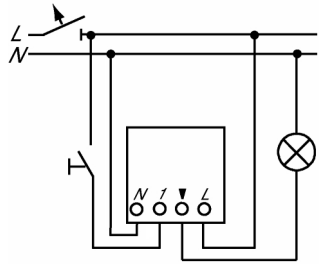

Nebenstellen-Einsatz

Technische Daten

- Einsatz BJE Nr. 6805U-508
- 3-Leiter-Anschlusstechnik (Neutralleiter erforderlich)
- Nennspannung: 230 VAC, +/- 10 %
- Nennfrequenz: 50 Hz
- Steuer-/Signalausgänge: 1 elektr. Ausgang, potenzialgebunden

Nicht kombinierbar
mit Relais-Einsatz 6812 U-101

Anschlussbild

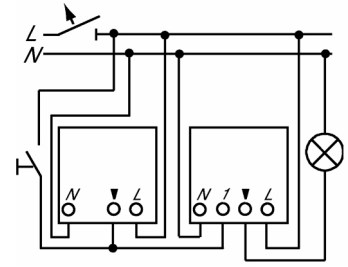

Komfortschalter

Komfortschalter 2-Draht 230 V~

Technische Daten

- Einsatz BJE-Nr. 6815 U
- 2-Leiter Anschlusstechnik (Neutralleiter nicht erforderlich)
- Betrieb in Wechselschaltung über Taster-Nebenstelle möglich
- Bedienung auch über konventionelle Taster möglich
- Nennspannung 230 V~ + /–10 %
- Nennfrequenz 50 Hz
- Für Glühlampen, 230 V-Halogenglühlampen und Niedervolt-Halogenglühlampen mit Standard-Elektronik- oder konventionellen Transformatoren
- Nennleistung 40 – 300 W / VA
- Temperaturbereich Gerät 0 °C bis 35 °C

Ausschlussschema

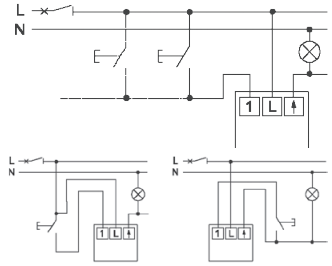

Komfortschalter Relais

Technische Daten

- Einsatz BJE-Nr. 6816 U
- 3-Leiter Anschlusstechnik (Neutralleiter erforderlich)
- Betrieb in Wechselschaltung über Taster-Nebenstelle möglich
- Bedienung auch über konventionelle Taster möglich
- Nennspannung 230 V~ + /–10 %
- Nennfrequenz 50 Hz
- Für Glühlampen, 230 V Halogenglühlampen und Niedervolt-Halogenglühlampen mit Standard-Elektronik- oder konventionellen Transformatoren
- Nennleistung: 2300 W / VA
- Lastart 230 V-Halogenlampen Nennleistung 1200 W
- Lastart Leuchtstofflampen Nennstrom 10 AX bei cos j 0,5, Nennleistung 2300 VA
- Temperaturbereich Gerät 0 °C bis 35 °C

Ausschlussschema

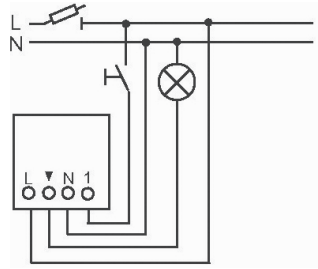

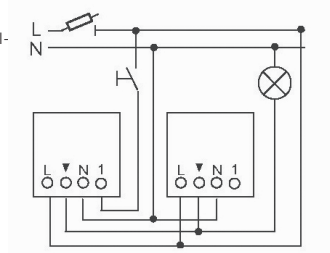

Technische Informationen

Radio mit Bluetooth-Schnittstelle

Technische Daten

- Einsatz BJE Nr. 8217 U
- RDS-Stereo-Radiowecker
- mit Bluetooth Schnittstelle zur Musikwiedergabe von mobilen Geräten
- Empfangsfrequenz: 87,50 MHz – 108,00 MHz
- Grafikdisplay und Hintergrundbeleuchtung
- mit externem AUX-Eingang
- für Mono-/Stereobetrieb
- 8 Radioprogramme speicherbar
- mit Uhrzeit und Datumsanzeige
- mit Wecker und Snooze Funktion
- mit Kurzzeittimer
- mit automatischer Ausschaltfunktion (Sleep-Automatik)
- mit Nebenstelleneingang zum ferngesteuerten EIN-/AUS-Schalten.
- mit integrierter Antenne
- mit zusätzlichem Anschluss für externe Antenne
- Zulässige Lautsprecherimpedanz: 4 – 8 Ohm
- Bluetooth Spezifikation: 2.1
- Unterstützte Bluetooth Profile: A2DP
- Anzahl von gespeicherten Bluetooth-Verbindungen: max. 8
- Nennspannung: 110 … 230 VAC, +/-10 %
- Nennfrequenz: 50 Hz / 60 Hz

Ausschlussschema

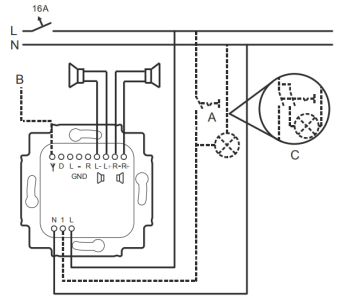

WLAN Radio iNet

Technische Daten

- WLAN Internet-Radio mit Display zur Unterputzmontage
- Zum Empfang überregionaler und internationaler Radiosender via Internet
- Radiostationssuche über diverse Genres möglich
- Mit externem Eingang für iDock
- Fernbedienbar über iDock
- Integrierter Web Server zur Konfiguration und Steuerung
- Fernbedienbar über Smartphone mittels Browseroberfläche
- UPnP Wiedergabefunktionalität
- Für Mono-/Stereobetrieb
- 8 Radioprogramme speicherbar
- Mit Uhrzeit und Datumsanzeige
- Mit Weckfunktion
- Mit Kurzzeittimer
- Mit automatischer Ausschaltfunktion (Sleep-Automatik)
- Mit Nebenstelleneingang zum ferngesteuerten EIN-/AUS-Schalten
- Mit integrierter WLAN Antenne
- Unterstützte Standards 802.11 b/g
- Zulässige Lautsprecherimpedanz: 4 – 8 Ohm
- Montage in 1-fach- als auch Mehrfachkombinationen möglich
- Nennspannung: 230 V~ +10% / -10%
- Nennfrequenz: 50 Hz – 60 Hz
- Schutzart Gerät: IP 20
- Temperaturbereich 5°C – 40°C

Anschlussschema

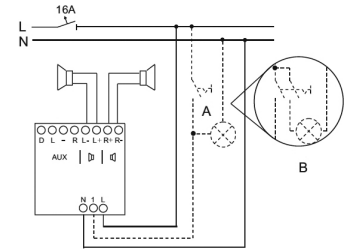

Technische Informationen

Ladenetzteile

USB-Netzteil

Technische Daten

- Zum Laden und Versorgen mobiler Endgeräte über USB-Kabel
- Mit 2 USB Typ A Steckbuchsen
- Gleichzeitiges Laden von 2 Endgeräten möglich
- Mit elektronischem Kurzschlussschutz
- Mit elektronischem Überlastschutz
- Keine Datenübertragung möglich
- Nennspannung: 230 V~, +10% / -10%
  Sekundär: 5 V-, +5% / -5%
- Nennfrequenz: 50 Hz – 60 Hz
- Verlustleistung: 0,3 W
- Lastart: 1 Buchse belegt: Nennstrom: 1400 mA,
- Lastart: beide Buchsen belegt, jeweils: Nennstrom: 700 mA
- Schutzart Gerät: IP 20,
- Temperaturbereich 5°C – 40°C

Anschlussschema

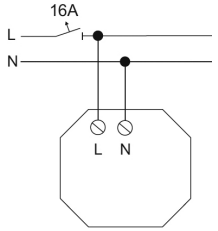

Steckdose T13 mit USB Netzteil

Technische Daten

- Zum Laden und Versorgen mobiler Endgeräte über USB-Kabel
- Mit 2 USB Typ A Steckbuchsen
- Gleichzeitiges Laden von 2 Endgeräten möglich
- Mit elektronischem Kurzschlussschutz
- Mit elektronischem Überlastschutz
- Keine Datenübertragung möglich
- Versorgung des USB-Netzteil direkt von Steckdose
- Nennspannung: 230 VAC / 50 Hz
- Nennspannung USB Netzteil: 5VDC, +5% / -10%
- Nennstrom USB Netzteil: max. 2.4 A, +/- 10%
- Standby-Verlustleistung: < 0,1 W
-
-

PowerDock mit lightning connector

Technische Daten

- Eingangsspannung: 100 … 240 V AC, 50 / 60 Hz
- Eingangsstrom: 0,4 A
- Verlustleistung: < 0,1 W
- Ausgangsspannung: 5 V DC / 9 V DC
- Ausgangsstrom: maximal 2,1 A / 2,0 A
- Schutzklasse: IP20
- Betriebstemperatur: +5 °C … +35 °C
- Interne Sicherung: 300 V / T 2,5 A L

Anschlussschema

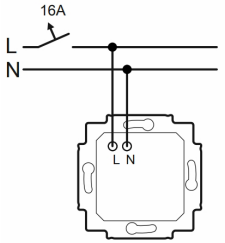

PowerDock mit USB-C Stecker

Technische Daten

- Eingangsspannung: 100 … 240 V AC, 50 / 60 Hz
- Eingangsstrom: 0,4 A
- Verlustleistung: < 0,1 W
- Ausgangsspannung: 5 V DC / 9 V DC
- Ausgangsstrom: maximal 2,1 A / 2,0 A
- Schutzklasse: IP20
- Betriebstemperatur: +5 °C … +35 °C
- Interne Sicherung: 300 V / T 2,5 A L
- Es wird neben dem Standard-Lade-Modus auch das Schnellladen unterstützt.

Anschlussschema

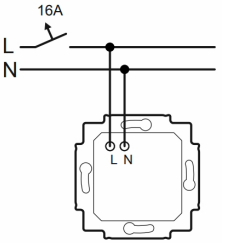

—

ABB Schweiz AG
Electrification
Bruggerstrasse 66
CH-5400 Baden
Tel. +41 58 586 00 00

ABB Suisse SA
Electrification
Rue du Sablon 2–4
CH-1110 Morges
Tél. +41 58 588 40 50

go.abb/ch-electrification